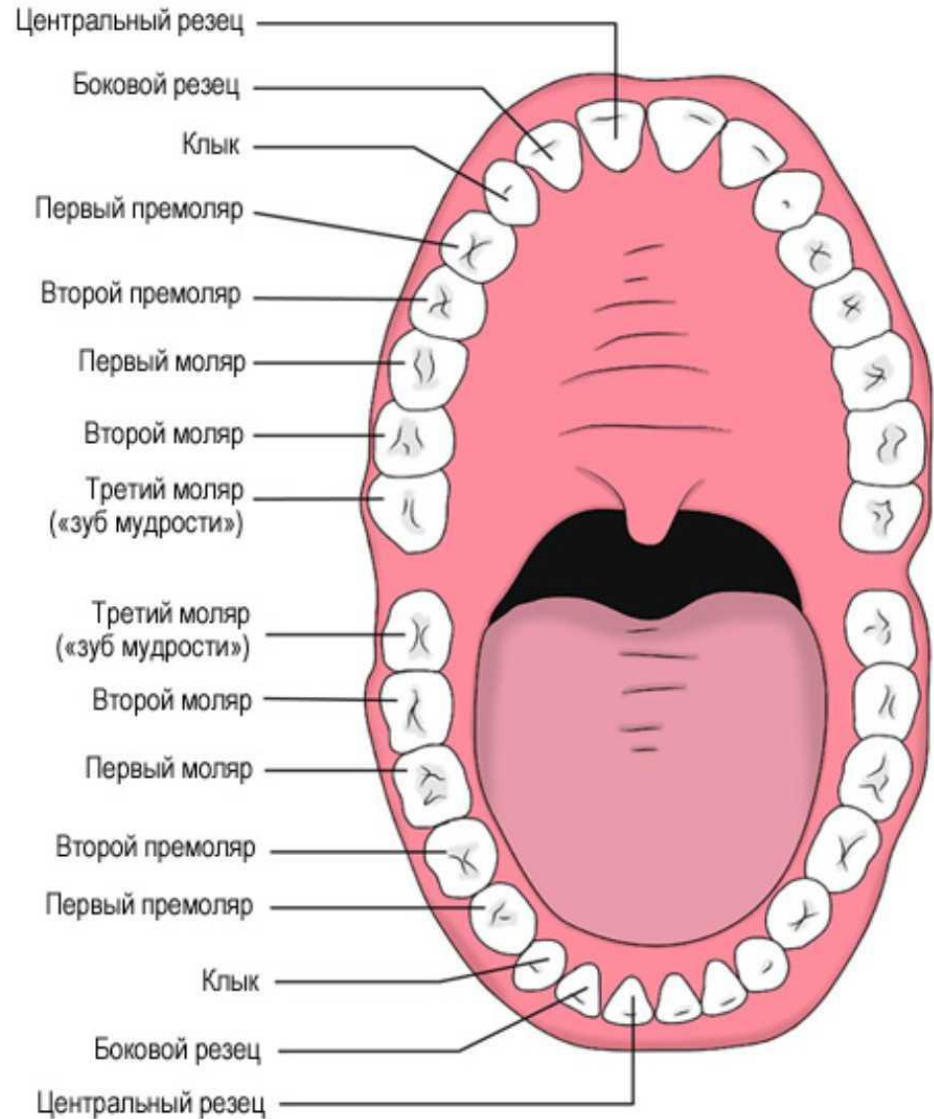




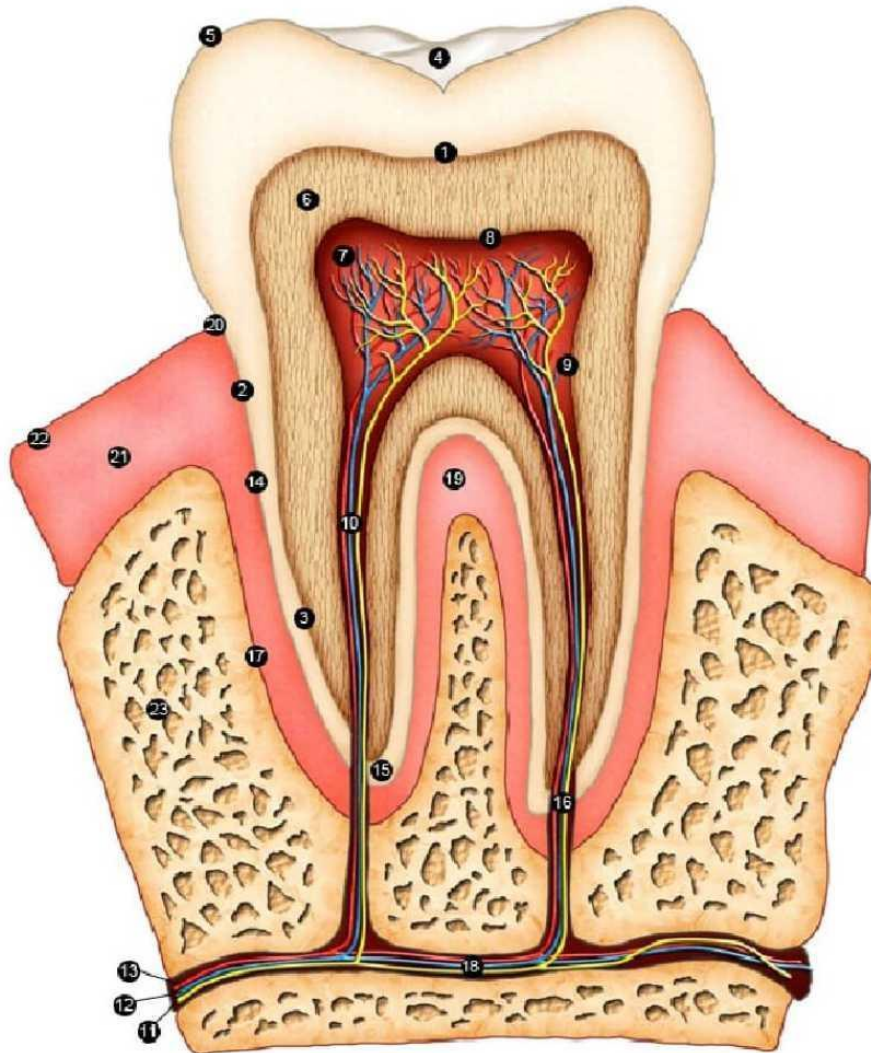
Как лечат зубы?

Виды зубов:

- Резцы
- Клыки
- Премоляры
- Моляры

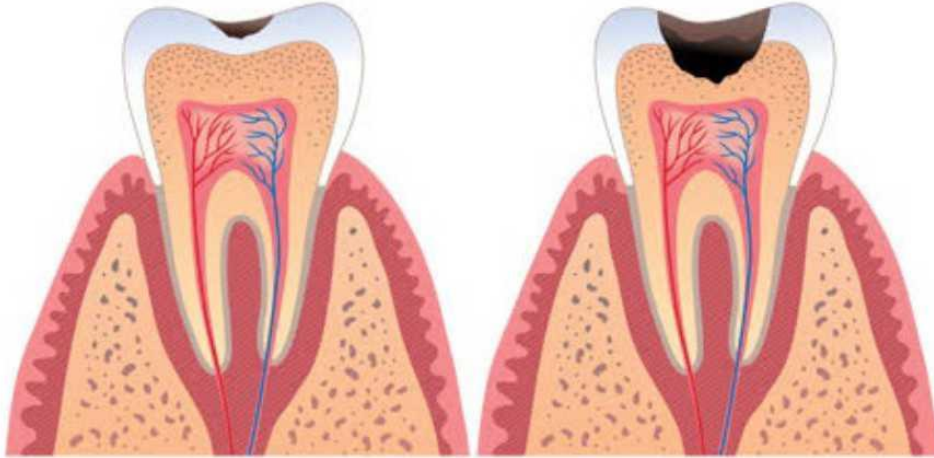


Строение зубов



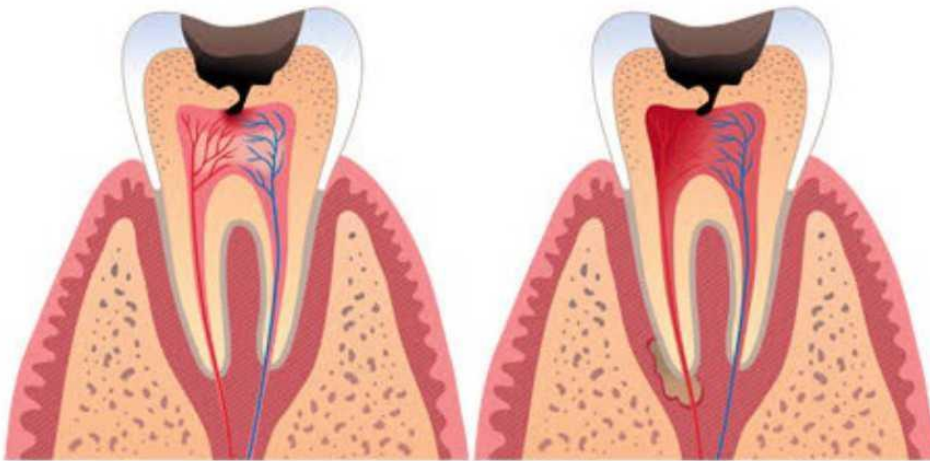
1. Коронка зуба
2. Шейка зуба
3. Корни зуба
4. Фиссура
5. Эмаль зуба
6. Дентин
7. Пульпа зуба
8. Полость зуба
9. Полость коронки зуба
10. Каналы корней зуба
11. Нервы
12. Артерии
13. Вены
14. Цемент
15. Верхушки корней зуба
16. Апикальные отверстия
17. Альвеола (альвеолярная лунка)
18. Альвеолярный сосудисто-нервный пучок
19. Периодонт
20. Десневые желобки
21. Десна
22. Слизистые сосочки
23. Челюсти

Болезни зубов



Поверхностный
кариес

Глубокий
кариес



Пульпит

Периодонтит



Флюс

История стоматологии



Удаление зуба.
Древняя Япония

Старинный
кабинет
дантиста.
19-й век

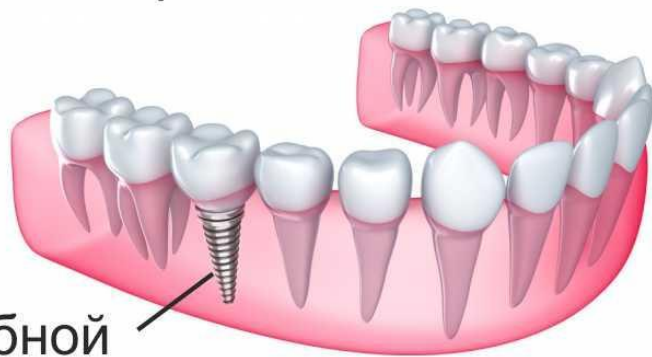


Зубные
импланты
из костей
животных.
Древний Рим

Современная стоматология



Зубной протез



Зубной
имплант



Лазерные технологии



Подбор цвета эмали для пломбы

Профилактика зубных болезней

- Регулярное посещение стоматолога



- Правильное питание



- Гигиена

