

**Классный час по теме:
«Правила дорожного движения»
(1 класс)**

ПРАВИЛА ДОРОЖНОГО ДВИЖЕНИЯ



Делаем ребятам
Предостережение:
Выучите срочно
ПРАВИЛА ДВИЖЕНИЯ,
Чтоб не волновались
Каждый день
родители,
Чтоб спокойно
мчались
Улицей водители!







Для тебя горят они,
Светофорные огни:
Красный - стой,
Жёлтый - жди,
А зелёный - проходи.




Это должен каждый знать
Обязательно на «пять»!

Ребята, о правилах
дорожного
движения вам
расскажет мой
помощник Дружок.



Тротуар — это дорожка, по которой ходят пешеходы. Машины ездят по проезжей части.


— Сегодня я расскажу о правилах дорожного движения. Для начала выясним, что такое тротуар и для чего он нужен.



Дорогу можно переходить только со взрослыми.


Два маленьких котёнка хотели перейти дорогу. Мимо них проносились с огромной скоростью машины.

— Стойте! — закричал им Дружок. — Дорогу можно переходить только со взрослыми!




Не перебегай улицу перед близко идущим транспортом.

Но малыши всё-таки решили перебежать через дорогу.
— Стойте, — закричал Дружок. — Нельзя перебегать дорогу перед близко идущим транспортом. Это опасно!




Переходи улицу только по пешеходному переходу.

— Видите эти белые полосы? Это пешеходный переход, по нему можно переходить дорогу, ещё его называют «зебра». А рядом с ним установлен знак. Он обозначает, что здесь можно переходить дорогу.




Когда машины остановились, Дружок помог котятам перейти через проезжую часть по «зебре». И они снова оказались на тротуаре.


Переходить дорогу по пешеходному переходу оказался совсем не страшно.



· Пользуйся безопасным подземным пешеходным переходом.


— Самый безопасный переход — подземный. Под землёй нет машин, можно перейти улицу, не опасаясь попасть под колёса автомобиля! — сказал Дружок котяткам.





Красный свет — прохода нет.
Жёлтый свет — внимание.
Зелёный — проход открыт, можно идти.

Потом Дружок рассказал котятам о светофоре и о том, что означают его сигналы.






Переходя дорогу, сначала надо посмотреть налево, а потом, дойдя до середины, направо.

А потом Дружок научил котят переходить через дорогу, на которой нет светофора. Сначала они посмотрели налево, потом направо и перешли на другую сторону улицы.




— Машины едут с двух сторон, — сказал Дружок. — Те, которые ближе к нам, находятся с левой стороны, поэтому сначала надо посмотреть налево, а потом, дойдя до середины дороги, направо.



Играть на проезжей части нельзя!

Котята и Дружок шли по тротуару. Вдруг они увидели, как лисёнок бросил мячик на дорогу. «Гол!» — радостно закричал он и бросился за мячиком на проезжую часть прямо под колёса автомобиля.




Водитель едва успел затормозить. Лисёнок был очень напуган. Он дрожал и крепко прижимал к себе обеими лапками мяч. Дружок успокоил его, а потом строго сказал:
— Дорога — не место для игр!



**Обходи автобус и троллейбус сзади,
а трамвай спереди.**


Котятя направлялись в парк. Туда нужно было ехать сначала на автобусе, а потом на трамвае. Дружок решил проводить малышей, а по пути объяснил им, что автобус и троллейбус надо обходить сзади, потому что водители движущихся машин ещё издали увидят пешехода и смогут притормозить.



А трамвай нужно обходить спереди, потому что трамвайное движение — двустороннее и пешеходам нужно видеть, не идёт ли встречный трамвай.


Котята внимательно слушали Дружка и старались запомнить все правила, о которых он им рассказывал.

Сегодня они узнали много нового и полезного. Теперь они знают, как вести себя на улице.



Друзья пришли в парк. Там было очень много зверюшек. Медвежонок катался на роликах, зайчонок на самокате, бельчонок на скейте. А мышонок ехал на велосипеде прямо к выходу из парка. Дружок остановил его и строго сказал:

— Кататься на роликах, самокате, скейте и велосипеде можно только в парке, во дворе или в местах, где стоит знак «Велосипедная дорожка».





Правила соблюдать - беду миновать!

