



ВОЗРАСТНЫЕ
ОСОБЕННОСТИ
ДЕТЕЙ 6 - 7 ЛЕТ



Возраст 6 - 7 лет

Старший дошкольный возраст — период познания мира человеческих отношений, творчества и подготовки к следующему, совершенно новому этапу в его жизни — обучению в школе.



- Игровая деятельность

- В сюжетно-ролевых играх дети осваивают сложные взаимодействия людей, жизненные ситуации
- Игровое пространство усложняется.
- При организации совместных игр дети используют договор, умеют учитывать интересы других, в некоторой степени сдерживать эмоциональные порывы.
- Происходит постепенный переход от игры как ведущей деятельности к учению.



- Конструирование

- Освоили конструирование из строительного материала.
- Могут освоить сложные формы сложения из листа бумаги и придумывать собственные
- Усложняется конструирование из природного материала.



Изобразительная деятельность

- Образы из окружающей жизни и литературных произведений сложные.
- Рисунки приобретают более детализированный характер, обогащается их цветовая гамма.
- Более явными становятся различия между рисунками мальчиков и девочек.
- Изображение человека становится еще более детализированным и пропорциональным.
- Появляются пальцы на руках, глаза, рот, нос, брови, подбородок. Одежда может быть украшена различными деталями.

Ведущие психические процессы



внимание

мышление

память

восприятие

воображение

произвольное



непроизвольное



- У детей продолжает развиваться **восприятие**, однако они не всегда могут одновременно учитывать несколько различных признаков.
- Продолжает развиваться **воображение**, однако часто приходится констатировать снижение развития воображения в этом возрасте в сравнении со старшей группой.

Мышление:



• *Наглядно-действенное*



• *Наглядно-образное*



• *Логическое*




- Внимание становится произвольным.
- Возрастают концентрация, объем и устойчивость внимания
- В некоторых видах деятельности время произвольного сосредоточения достигает 30 минут.




Память

- Увеличивается объем памяти, что позволяет детям непроизвольно запоминать достаточно большой объем информации.
- Дети могут самостоятельно ставить перед собой задачу что-либо запомнить.
- Используют простейший механический способ запоминания – повторение.



Речь


- Развивается звуковая сторона, грамматический строй, лексика.
- Развивается связная речь.
- В высказываниях детей отражаются как расширяющийся словарь, так и характер ощущений, формирующихся в этом возрасте.
- Дети начинают активно употреблять обобщающие существительные, синонимы, антонимы, прилагательные и т.д.
- Развиваются диалогическая и некоторые виды монологической речи.



- Отношения со сверстниками
- Преобладают общественно значимые мотивы над личностными.
- Развивается эмпатия, сочувствие.



- Отношения со взрослыми
- Умеют следовать инструкции взрослого, придерживаться игровых правил.
- Ребёнок стремится качественно выполнить какое-либо задание, сравнить с образцом и переделать, если что-то не получилось.



• Эмоции

- У ребенка развито устойчивое положительное отношение к себе, уверенность в своих силах. Он в состоянии проявить эмоциональность и самостоятельность в решении социальных и бытовых задач. Возникает критическое отношение к оценке взрослого и сверстника. Оценивание сверстника помогает ребенку оценивать самого себя.
- О моральных качествах ребенок судит главным образом по своему поведению, которое или согласуется с нормами, принятыми в семье и коллективе сверстников, или не вписывается в систему этих отношений.
- Самооценка ребёнка старшего дошкольного возраста достаточно адекватна, более характерно её завышение, чем занижение. Ребёнок более объективно оценивает результат деятельности, чем поведение



- В качестве важнейшего новообразования в развитии психической и личностной сферы ребенка 6 – 7 летнего возраста является соподчинение мотивов.
- Осознание мотива «я должен», «я смогу» постепенно начинает преобладать над мотивом «я хочу».



- В подготовительной к школе группе завершается дошкольный возраст.
- Его основные достижения связаны с освоением мира вещей как предметов человеческой культуры; освоением форм позитивного общения с людьми; развитием половой идентификации, формированием позиции школьника.
- К концу дошкольного возраста ребенок обладает высоким уровнем познавательного и личностного развития, что позволяет ему в дальнейшем успешно учиться в школе.


Новообразования возраста



- Ребенок может и делает не то, что ему хочется, а то, что нужно, что просит взрослый или определено правилами: воспринимает, запоминает, мыслит, оценивает свою деятельность;
- Возникает первая реальная картина мира, о которой у ребенка формируется собственное мнение;




- Ребенок начинает понимать свои чувства и переживания в полной мере и сообщает об этом взрослым;
- Детям очень важно как к ним относятся окружающие люди;
- Происходит полное доверие взрослому, принятие его точки зрения. Отношение к взрослому как к единственному источнику достоверного знания;



Кризисом семи лет

- Заканчивается дошкольный период и открывается новый этап развития ребенка — младший школьный возраст.
- Он может начаться и раньше — в 5,5 – 6 лет
- Если вашему ребенку вдруг надоел детсад, а привычные игры уже не доставляют ему удовольствия, если он стал непослушным, у него возникает отрицательное отношение к ранее выполнявшимся требованиям, это означает, что наступил очередной кризис.
- По сравнению с другими он проходит мягче, однако важно вовремя заметить его и правильно среагировать.



Основные проявления кризиса:

- **Негативизм**
- **Упрямство**
- **Строптивость**
- **Своеволие**
- **Протест-бунт**
- **Обесценивание**
- **Деспотизм, ревности**



Кризис 7 лет


- *Ребенок перерос ту систему отношений, в которую он включен сейчас.*
- *Связан с поступлением ребенка в школу.*
- *Умение выдерживать школьные нагрузки, новую систему требований, отношений.*
- *Ведущей деятельностью становится учеба.*
- *Страхи, повышенная тревожность.*



Советы родителям



Главный совет – будьте внимательны к ребенку, любите его, но не «привязывайте» к себе, пусть у него будут друзья, свой круг общения. Будьте готовы поддержать ребенка, выслушать и ободрить его. Залог успеха – доброжелательные и открытые отношения в семье. Справиться с проблемой легче, когда она только возникла и не привела еще к негативным последствиям.





Поощряйте общение со сверстниками






Учите ребенка управлять эмоциями (на примере своего поведения)





- *Нужно заранее готовить ребенка к школе (развивающие игры, стихи).*
- *Не надо перегружать дополнительными занятиями.*
- *Больше хвалить.*




Дети 6-7 лет должны уметь:

- Различать геометрические фигуры, выделять их в предметах окружающего мира
- Характеризовать пространственные взаимоотношения предметов (справа-слева, над-под, на-за, сверху-снизу и др.)
- Различать пространственное расположение фигур, деталей на плоскости



Дети 6-7 лет должны уметь:

- Классифицировать фигуры по форме, размеру, цвету
- Мысленно находить часть целого
- Достраивать фигуры по схеме, конструировать их из деталей



Речь

дети 6-7 лет должны:


- Правильно произносить все звуки родного языка
- Уметь различать и называть слова с определенным звуком
- Уметь определять место звука в слове (начало–середина–конец)
- Делить слова на слоги
- Составлять слова из слогов
- Иметь представление о предложении



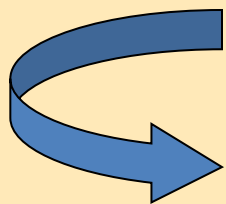
Речь

Дети 6-7 лет должны:

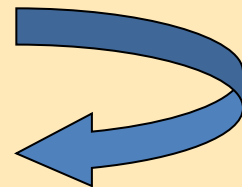
- Уметь согласовывать слова в роде, числе и падеже
- Подбирать синонимы, антонимы
- Использовать разные способы образования слов
- Пересказывать знакомые сказки и рассказы
- Составлять рассказы и сказки по картинке




Моторика



мелкая



крупная



Крупная моторика

*Ребенок
должен
уметь*

- Прямо и твердо ходить, бегать, прыгать
- Точно ловить и кидать мяч
- На протяжении некоторого времени носить не очень легкие вещи, большие предметы
- Застегивать пуговицы, завязывать шнурки и т.п.




Мелкая моторика

*Ребенок
должен
уметь*

- Проводить прямые, а не дрожащие линии
- «Видеть строку» и писать в ней
- Видеть клеточки и точно вести по ним рисунок
- Проводить по линии, отрывая карандаш не более трех раз, без многократного наведения по одному и тому же месту, без сильного нажима на бумагу

•МАТЕМАТИКА



- Совершенствовать навыки количественного и порядкового счета в пределах 10.
- Познакомить со счетом в пределах 20 без операций над числами.
- Знакомить с числами второго десятка.
- Закреплять понимание отношений между числами натурального ряда (7 больше 6 на 1, а 6 меньше 7 на 1), умение увеличивать и уменьшать каждое число на 1 (в пределах 10).
- Учить называть числа в прямом и обратном порядке (устный счет), последующее и предыдущее число к названному или обозначенному цифрой, определять пропущенное число.
- Знакомить с составом чисел в пределах 10.
- Учить раскладывать число на два меньших и составлять из двух меньших большее (в пределах 10, на наглядной основе).
- Познакомить с монетами достоинством 1, 5, 10 копеек, 1, 2, 5, 10 рублей (различение, набор и обмен монет).
- Учить на наглядной основе составлять и решать простые арифметические задачи на сложение (к большему прибавляется меньшее) и на вычитание (вычитаемое меньше остатка); при решении задач пользоваться знаками действий: плюс (+), минус (−) и знаком отношения равно (=).



Благодарим за внимание!