


На братских могилах не ставят крестов  
И жены на них не рыдают.  
К ним кто-то приносит букеты цветов,  
И вечный огонь зажигают.  
Здесь раньше вставала земля на дыбы,  
А нынче гранитные плиты.  
Здесь нет ни одной персональной судьбы -  
Все судьбы в единую слиты.



МБДОУ детский сад №2 комбинированного вида

## **ИНФОРМАЦИОННАЯ КАРТА ПРОЕКТА**

**Краткосрочный проект (23апреля-11 мая)**

**по теме**

**«Ликуй, победная весна!»**

**( День Победы)**

**Авторы проекта: Шкарупа Н.В.**


**Продолжительность проекта:**

**Тип проекта: познавательно – игровой**

**Участники проекта: дети, педагог, родители**

**Возраст детей: 4-5лет**

**Цель проекта:** своевременный вклад в духовное, нравственное развитие ребенка. Воспитание гражданско-патриотических чувств у детей-дошкольников, чувства гордости за подвиг своего народа в Великой Отечественной войне, уважения к ветеранам. Формирование нравственных ценностей.



## Задачи:

Способствовать воспитанию нравственно-патриотических чувств к Родине, ветеранам войны, воинам Российской армии.

Воспитывать уважение и чувство благодарности ко всем, кто защищает Родину, ветеранам войны;

Дать представление о значении победы нашего народа в Великой Отечественной войне.


Дать представление о том, что имена героев, погибших в годы Великой Отечественной войны, увековечены на плитах в сквере Победы.

Расширить знания о государственных праздниках и историческом наследии нашей страны;

Развивать познавательные способности детей в процессе практической деятельности, интеллект ребенка, формировать наглядно-образное мышление, творческие способности;

Способствовать развитию речи через выразительное чтение стихов.

Обогащать активный словарь новыми словами, развивать речь. Воспитывать положительное отношение к труду. детей, через песни, стихотворения, монологи, диалоги о войне.



- **Предполагаемый результат проекта:**
- - Создана предметно-развивающая среда.
- - Составлены конспекты НОД, бесед.
- - Создан альбом «Победа была за нами»
- - Пополнена библиотека группы новыми произведениями о войне, защитниках Родины.
- **Итоговое мероприятие:** развлечение «Победная весна»
- **Выставка газет, рисунков «Никто не забыт, ничто не забыто».**

## Тема: «Будёновка»

(Оригами)

**Задачи:**

**Образовательные:**

Продолжать учить детей складывать бумагу прямоугольной формы в разных направлениях;  
Закрепить геометрические понятия: треугольник, прямоугольник, квадрат, угол.


**Развивающие:**

Развивать представления о разных родах войск;  
развивать речь, мышление, поддерживать инициативу детей.


**Воспитательные:**

Воспитывать уважение к защитникам Родины на основе ярких впечатлений, конкретных исторических фактов доступных детям и вызывающих у них сильные эмоции, гордость за

свой народ, любовь к Родине.



- **Тема:** Чтение рассказа Л.А. Кассиля «Твои защитники»
- **Задачи:**
- **Обучающие:** Дать детям знания о роли различных родов войск в годы войны. Познакомить детей с названием Армии в настоящее время, о деятельности солдат в мирное время и значении этой деятельности. Формировать представление детей о том, как защищали русские люди свою Родину во время Великой Отечественной войны.
- **Развивающие:** Развивать диалогическую речь, развивать выразительность речи, умение отвечать на вопросы.
- **Воспитательные:** Воспитывать патриотизм, желание больше узнать о прошлом своей Родины, чувство уважения к ветеранам Великой Отечественной войны, гордость за их героические подвиги. Побуждать принимать участие в празднике, на параде.







- **Лепка «Танк»**

- **Задачи:**

- **Развивающие:**

- - развивать мелкую моторику рук;
- - продолжать развивать умение и навыки детей в работе с пластилином – отщипывание, скатывание колбасок пальцами, разглаживание готовых поверхностей.

- **Образовательные:**

- - учить лепить танк конструктивным способом;
- - продолжать учить передавать признаки предметов;
- - заинтересовать детей в создании образа танка, используя имеющиеся навыки и умения работы с пластилином;
- - побуждать к самостоятельному выбору цветов пластилина.

- **Воспитательные:**

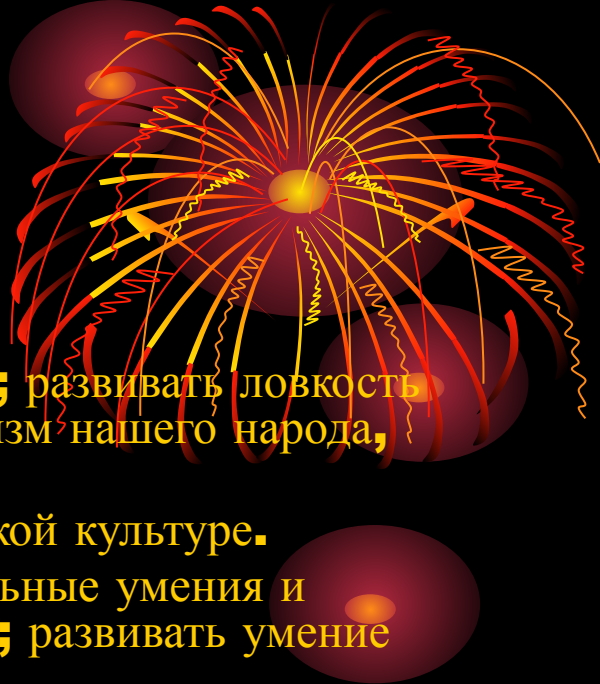
- - стимулировать интерес к экспериментированию в работе, чувство удовлетворения от хорошо сделанной поделки, реализации конструктивного замысла.
- - воспитывать аккуратность, усидчивость;
- - воспитывать эстетические чувства, любовь к природе;







## Физкультурный досуг « День победы»




- **Цель:**
- Познакомить детей с героическим прошлым народа; развивать ловкость и внимание; воспитывать чувство гордости за героизм нашего народа, чувство любви к Родине;
- продолжать поддерживать интерес детей к физической культуре.
- **Физическая культура:** Совершенствовать двигательные умения и навыки; закреплять разученные ранее ОРУ с мячом; развивать умение движениями, позой передавать задуманный образ.
- **Здоровье:** Закреплять понимание детей, что спорт важен для здоровья человека.
- **Коммуникация:** Активизировать в речи детей слова: солдат, защитник, пограничник, моряк.
- Упражнять в подборе прилагательных к существительному (солдат какой?).
- **Социализация:** учить соблюдать очередность водящего, слушать педагога, выполнять правила игры.
- **Познание:** Продолжать расширять знания детей о различных родах войск.
- **Чтение худ. литературы:** разучить считалку.






## Экскурсия к памятнику







Спасибо за внимание!