




Презентация к
образовательному проекту
«Мамочка любимая моя»



*Мама слов дорожке нет
на свете,
По какой бы ты ни шёл
тропе,
Мамина любовь над нею
светит,
чтобы в трудный час
помочь тебе!*



Проект подготовила:

Воспитатель младшей группы № 6 МОАУ «Лицей №1»

Алакаева Юлия Михайловна

Участники проекта:

воспитатели, дети второй младшей группы и их родители,
музыкальный руководитель.

Тип проекта:

По составу участников: групповой

По срокам реализации: краткосрочный

По основному виду деятельности:

информационно-творческий

Срок реализации проекта:

с 02.03. по 09.03. 2016г.



Введение: Мама играет важную роль в жизни каждого человека. У мамы добрые и ласковые руки, которые умеют все. У мамы самое верное и чуткое сердце, в нем никогда не гаснет любовь. И сколько бы ни было человеку лет – 3, 5, 20 или 50, ему всегда нужна мама, ее ласка, ее взгляд. И чем больше наша любовь к маме, тем радостнее и светлее жизнь. Действительно, роль мамы в жизни каждого человека трудно переоценить. Именно во взаимодействии с ней закладываются основы личности, отношение человека к миру, окружающим, к самому себе. Мама может показать, как справиться с тревогами и несбывшимися ожиданиями, утратами и горем, как пережить взлеты и падения, успехи и неудачи. Однако в бешеном темпе современной жизни полноценное общение матери и ребенка зачастую минимизируется из-за занятости мам и нехватки времени. Развитие отношений между ребенком дошкольного возраста и матерью имеет большое значение для развития личности ребенка. К сожалению, часто любовь к маме дети связывают только с материальными ценностями, а не духовными. Данный проект направлен на развитие положительного отношения ребенка к окружающему миру, приобщению детей к общечеловеческим ценностям, любви к самому близкому и родному человеку – маме.


Проблемный вопрос: Зачем человеку нужна мама?

Актуальность проекта: Поднятие статуса матери в глазах ребенка, воспитание уважения, заботы и любви к ней у подрастающего поколения



Цель проекта:

содействовать формированию и укреплению
гармоничных взаимоотношений между детьми
второй младшей группы и их мамами



Задачи проекта:

- ✓ формировать представление о значимости мамы в жизни ребенка;
- ✓ закреплять знание детьми имен, отчеств, профессии мам, обогащать представления об их внешности, индивидуальных особенностях, увлечениях, изучить динамику данных знаний в ходе реализации проекта;
- ✓ учить проявлять заботу, внимание, чуткость и ласковое отношение к маме, радовать ее;
- ✓ воспитывать у детей уважительное отношение к маме, желание быть послушным;
- ✓ воспитывать желание помогать маме;
- ✓ вызвать чувство гордости за дела и поступки родного человека, чувство благодарности за заботу;
- ✓ способствовать формированию доброго, заботливого и уважительного отношения ко всем женщинам, другим людям;
- ✓ дать основную информацию о роли взрослых особей в жизни детенышей животных;
- ✓ обогащать детско-родительские отношения опытом совместной деятельности в условиях детского сада, вызвать положительные эмоции в процессе данной деятельности.

Этапы работы над проектом:

Первый этап – **подготовительный (организационный).**

Обдумывание идеи проекта, сбор информации, материала для реализации идеи. Составление плана проекта, определение сроков его реализации и ответственных за отдельные этапы проекта.

Второй этап – **практический.**

Непосредственная реализация проекта.

Третий этап – **заключительный.**

Подведение итогов, оформление результатов, продуктов проекта.



Ожидаемый результат:

- 1) расширяются представления детей о своей маме, ее профессии, увлечениях, индивидуальных особенностях;
- 2) дети осознают значимость матери в жизни каждого человека;
- 3) дети умеют проявлять внимательное, заботливое, уважительное и благодарное отношение к своей маме, понимают значимость такого отношения;
- 4) дети проявляют стремление помочь маме;
- 5) знания детей обогащаются информацией о представителях животного мира: домашних, диких животных и их детенышах;
- 6) отношения между матерью и ребенком наполняются опытом позитивного творческого взаимодействия.



Взаимодействие с родителями:

- ✓ Выставка: «Моя мама рукодельница».
- ✓ Сотворчество детей, родителей в оформлении фото стенда: «Мамины помощники»
- ✓ Совместный праздник, посвященный 8 марта.

Возможный риск:

Слабая заинтересованность детей и родителей.

Путь преодоления:

Совместные мероприятия с детьми и родителями. Информирование родителей с помощью информационных стендов.

Выводы:

- Тема разработанного проекта выбрана с учетом возрастных особенностей младшего дошкольного возраста,
- Возросла речевая активность детей,
- Дети стали заботливыми к мамам.




**А сейчас мы покажем,
как же это было.....**




Творческая работа «Открытка в подарок маме»

Мы подарок маме
покупать не станем,
Изготовим его
своими руками!!



Дидактические игры




«Где чья мама?»



«Мамины
помощники»



Читали книжки и раскрашивали раскраски



«Прическа для мамы»

(рисование поролоновым тампоном, гуашь)



«Вот как мы помогаем маме»

Стенгазета «Мамины помощники»

МАМИНЫ ПОМОЩНИКИ



*Я умею блины стряпать.
От безделья не сижу.
Приходите ко мне в гости -
Всех блинами угощу!*

*Мама - как это прекрасно звучит!
Мама - как много нам говорит.
Это милое, близкое каждому слово.
Мама - это слово конечно не ново,
Но для каждого в мире священо оно,
Хоть и создано было то слово давно.
И пусть ты не знаешь других языков,
И пусть ты в стране чуждой, полной врагов
Скажи это слово, поймут все тебя -
У каждого есть мама своя.
И знай, это слово известно везде -
Оно ведь едино в любом языке!*



*Я люблю, ребята, труд.
До всего охотница.
И не зря меня зовут
Маминя помощница!*



*И хорошим сыном буду.
Мама надо помогать:
Чистить вилки, мыть посуду,
Вытирать и подметать.*



Как мы лепим красивые цветы для мамы



Коллективная творческая работа

«Цветы на поляне»




Знакомимся с произведениями живописи, передающими


отношения «мать и дитя»



Лукас Кранах Старший
«Мадонна с младенцем
под яблоней»



Б. Кустодиев «Утро»



А. Дейнека «Мать»

Играем в сюжетно-ролевые игры на тем

«Дочки-матери»



Коллективная работа «Мамочкин портрет» (пластилинография)



Пальчиковая гимнастика на тему «семья»



А еще пекли печенье! Кушай мамочка родная!



Игры и книги по теме



«Цветочек для мамы» - индивидуальная работа с мозаикой

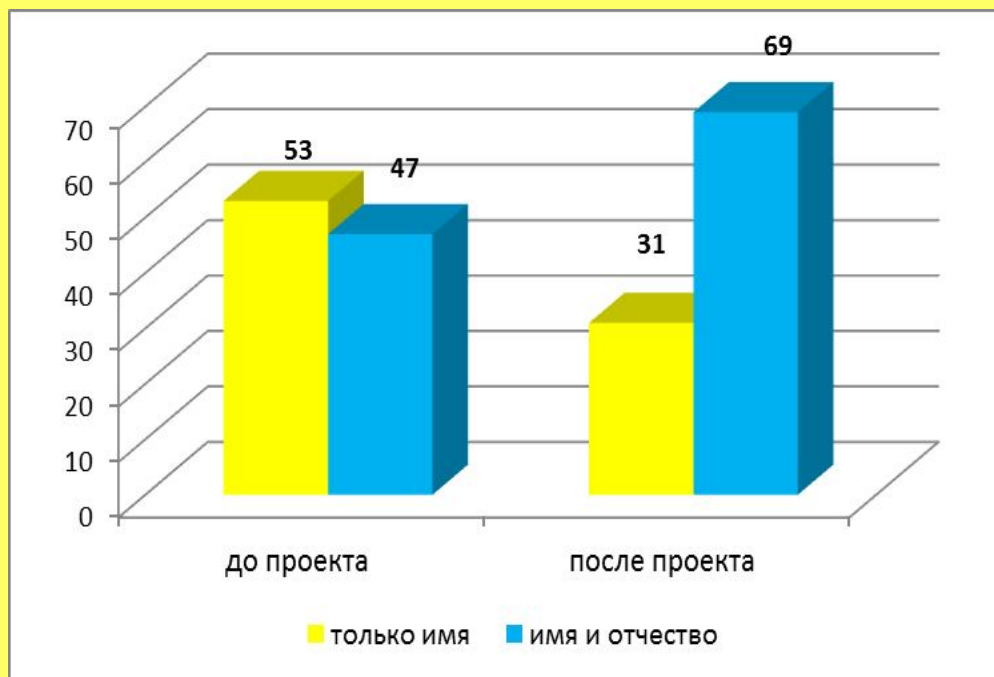


«Этот цветочек я подарю мамочке»

Ариша

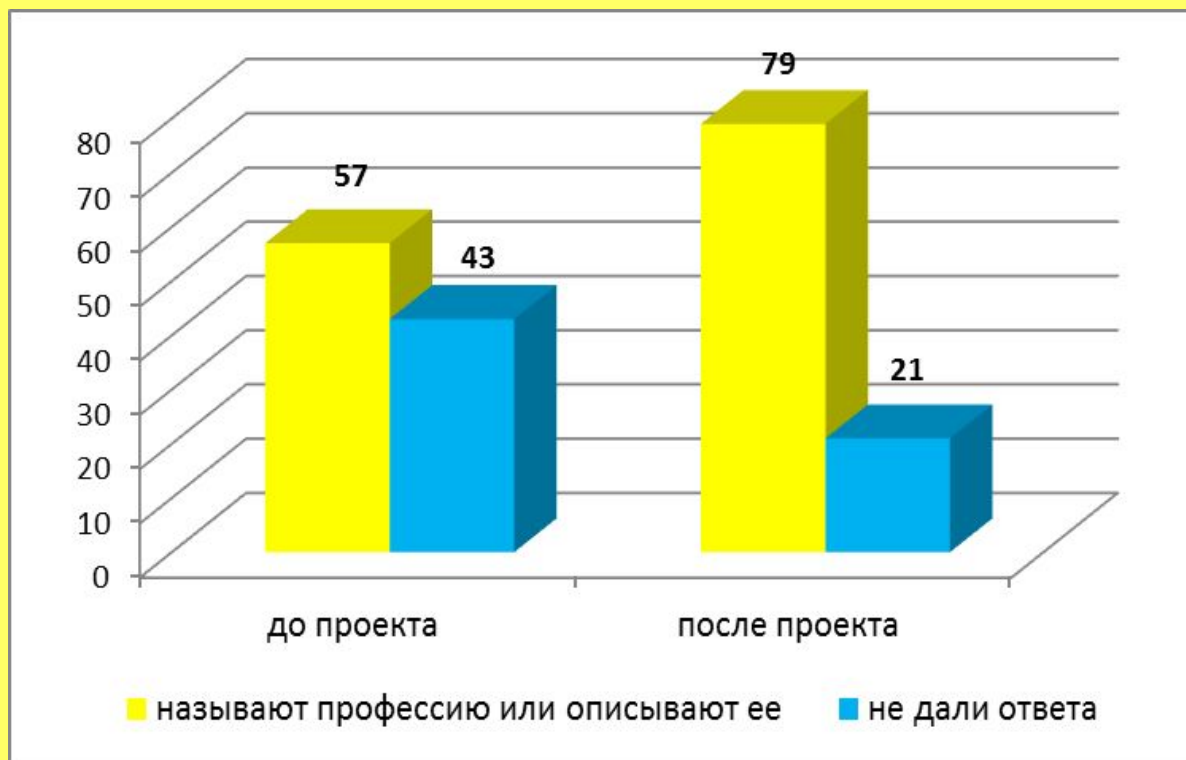
До и после проекта мы задали детям (19 человек) два вопроса о маме и получили на них ответы

Как зовут твою маму? (в %)



Количество детей, которые могут назвать имя и отчество своей мамы возросло на 22 %

Кем работает твоя мама? (в %)



Количество детей, владеющих знаниями о профессии своей мамы, возросло на 22 %


Праздник посвященный 8 марта!



Вот опять весна вернулась,
И запели птицы!
Наступает женский праздник,
Будем веселиться!



А ВОТ И МЫ!!!



Играли! Вот так!!!



Танцевали! Вот так!!



Спасибо за внимание!!!