



Здравствуй лес, дремучий лес,
Полный сказок и чудес!
Ты о чём шумишь листвою
Ночью тёмной, грозовою?
Что ты шепчешь на заре,
Весь в росе, как в серебре?
Кто в глуши твоей таится?
Что за зверь? Какая птица?
Всё открой, не утай.
Ты же видишь – мы свои!



Встану вместе с солнышком,
К лесу час ходьбы.



Там в траве под листьями
Ждут меня грибы.



Здравствуй, Лес Березович!

Здравствуй, Дуб и Клён!

А тебе, Боровичок,

До земли поклон!





Грибы – уникальные организмы



Грибы – особое царство природы. Долгое время учёные спорили, куда их отнести – к царству растений или к царству животных. Грибы не похожи на зелёные растения, у них нет корня, стебля, листьев и цветков. Они не могут питаться, как зелёные растения. Но и к животным они не относятся. Поэтому в конце концов их выделили в отдельное царство – Грибы.



Живая природа

```
graph TD; A(Живая природа) --> B(Животные); A --> C(Растения); A --> D(Грибы);
```

Животные

Растения

Грибы

Из каких частей состоит гриб?




шляпка


ножка

грибница






СЪЕДОБНЫЕ ГРИБЫ






**Этот гриб красив, хорош,
На опавший лист похож.
Как берёзка ножка,
Виден он с дорожки.**



Подберёзовик растёт в берёзовых лесах. Шляпка у молодого подберёзовика выпуклая, твердоватая, позднее плоская, мягкая. Цвет шляпки различных тонов. Ножка белая, цвет не меняет.



**Ходят в рыженьких беретах,
Осень в лес приносят летом.
Очень дружные сестрички
Золотистые ...**



Этот гриб растёт во мху под ёлкой,

Он звонче всех хрустит в засолке.




Груздь жёлтый


Груздь растёт в хвойных и лиственных лесах. Шляпка гриба мясистая, плоская, с круто закрученными краями, к центру воронкообразная, белая или жёлто-белая с пушистыми краями. Ножка короткая, белая, толстая.



Груздь жёлтый




**И под старою сосною,
Где склонился пень-
старик,
Окружён своей семьею
Первый найден ...**



Боровик чаще растёт в хвойных и берёзовых лесах. У него шляпка выпуклая, рыжеватокоричневая. Боровик хорош для варки, сушки, маринования.






Белый гриб



Под старой сосною,
Где склонился пень - старик,
Окружён своей семьёю
Первым найден...






**Дружной семейкой и
пышным букетом**

**Эти грибочки стоят на
пеньке.**

**Знаю я точно: найдётся
им место,**


**Почётное место в любом
кузовке.**







Шампиньон







**А этот – в красной
шапке, словно гном,
Он под осиной выбрал
дом.**




НЕСЪЕДОБНЫЕ ГРИБЫ






**У неё невзрачный вид,
Волянчик на ножке её не
красит.**


**Ты не трогай этот гриб,
Очень уж он ядовит!**



Бледные поганки – высокие, тонконогие, а на ножках словно кружавчики надеты. Модницы! Но не зря поганками названы: поганые они, ядовитые.



**А вот кто-то важный
На беленькой ножке.
Он в красной шляпке,
На шляпке – горошки.**



**Я стою в красивой шапке
На изящной белой лапке,
Но обходят все меня!
Мух морю от скуки я!**



Красив, но ядовит! Для людей – отрава, для мух – гибель, если настойку из этого гриба приготовить. А для лосей и других обитателей леса – лекарство!

Несъедобные грибы



Что обозначает этот знак?



Что обозначает этот знак?



Запомни правила!

- Раз ты собрался по грибы- с собою острый нож бери; им аккуратно гриб срезай- в земле грибницу оставляй.
- Не собирай грибы, которых не знаешь или в съедобности, которых есть хоть малейшее сомнение.
- Постоянно пополняй знания о грибах – тогда сомнений будет меньше.

В лесу грибов различных много...
Ты несъедобные не трогай!
В корзинку их не собирай,
Но и ногами не сбивай...
Нужны они лесным зверьям:
Лисичкам, ёжикам, зайчатам.



Их только люди не едят!
В поганках, мухоморах – яд!
Но для зверья лесного всё ж
Тот гриб полезен и хорош!

Что нужно сделать?

Вы нашли в лесу гриб, но не знаете настоящий ли это белый гриб или ложный?

а/ оставить его на месте;

б/ срезать и взять с собой;

в/ попытаться определить его на вкус;

г/ спросить у друзей или родственников;



Что нужно сделать?

На полянке увидели мухомор. Что вы сделаете?



а/ пройду мимо;

б/ собою его палкой или ногой, т.к.он вреден для человека;



в/ раздвину траву, чтобы его лучше было видно;




г/ вспомню слова учителя: «Всё в природе взаимосвязано. Уничтожая одно, вы приносите вред многим.»





КАК ПРАВИЛЬНО СОБИРАТЬ ГРИБЫ?????





Ну вот и всё ребята!
Помните, что в природе всё
взаимосвязано.
Не наносите ей вред.
Спасибо за внимание!