

# **«Задачки бабушки Яги»**

**Организованная учебная  
деятельность**

**Образовательная область:** «Коммуникация»

**Раздел:** «Русский язык»

**Тема:** «Задачки бабушки Яги»

**Цели:**

**Образовательные** – обогащать словарь детей лексическим материалом по теме занятия, учить отвечать на вопросы полным предложением, согласовывать существительные с прилагательным в роде, числе, падеже. Совершенствовать звукопроизношение.

**Развивающие** – развивать фонематическое восприятие, память, словесно – логическое мышление,

**Воспитательные** – воспитывать коммуникативные навыки, уважение к труду взрослых и взаимовыручке.

**Оборудование:**

Демонстрационный: слайд, картинки по теме;

Раздаточный: карточки по темам.

кр Мы идем с тобой по кругу  
Улыбаемся друг другу  
Повстречаться мы хотим  
Поздороваться спешим  
Снова встретились с тобой,  
Топнем весело ногой,  
Покачаем головой,  
И помашем всем рукой.



# **Игра «По цепочке»**



**Задачка №1**  
**«КТО ЖИВЕТ В ЛЕСУ?»**



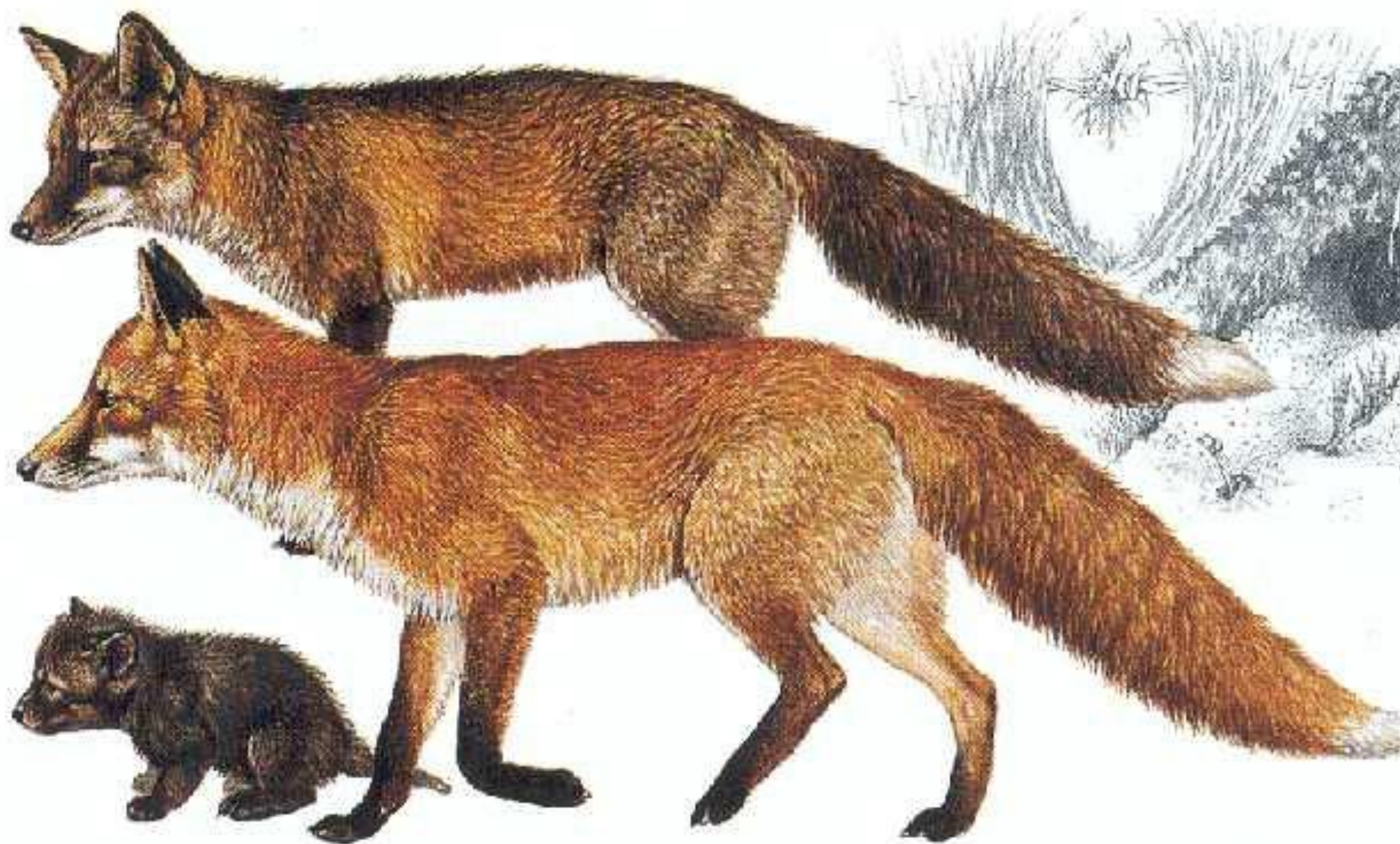
















# Задачка № 2

«Найди по тени»




**Задачка №3**  
**«Транспорт»**



[klovdraz.ru](http://klovdraz.ru)

1. Рассмотрни картинки. Назови, что на них нарисовано:

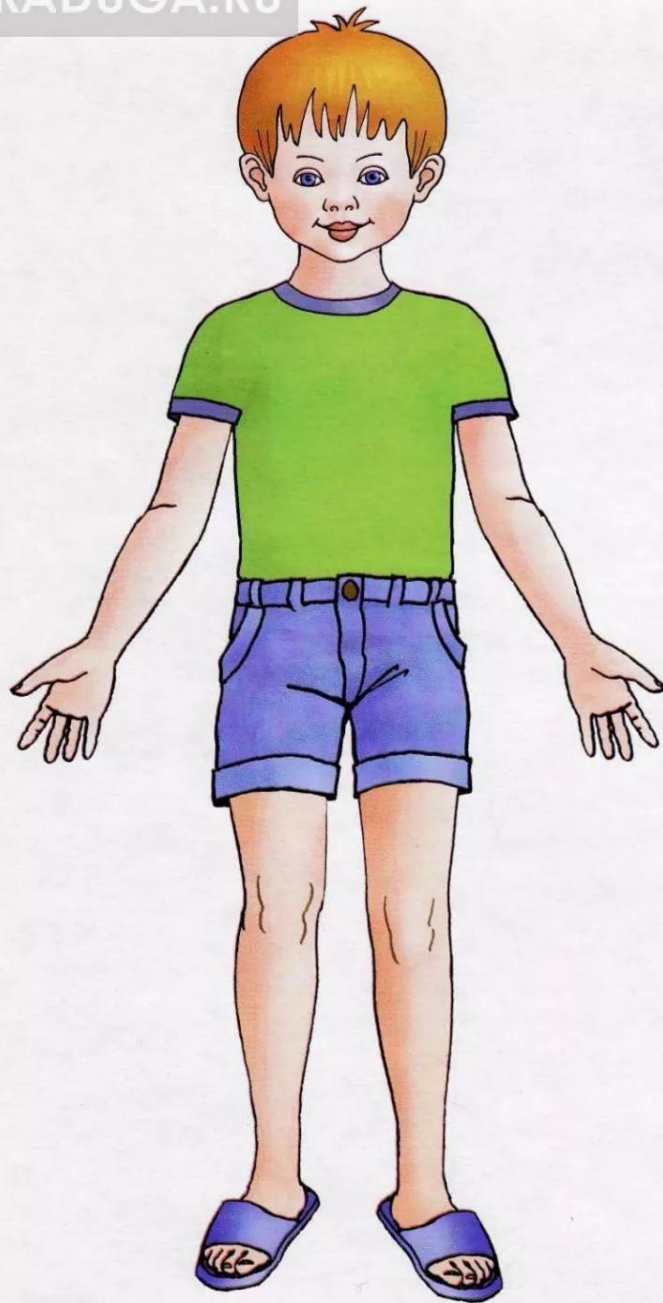



Автомобиль, самолет, лодка... — это ТРАНСПОРТ.  
Расскажи, для чего нужен транспорт?



**Задачка №4**

**«Части тела»**





# Игра «Путаница»

# Сказка «Репка»





**Весёлая разминка**  
**«Потанцуем»**

*Встаньте дети*

*Встаньте в круг*

*Ты мой друг*

*И я твой друг*

*Вместе за руки возьмемся*

*И друг – другу улыбнемся.*

