


Как зимой помочь птицам?



Подготовил учитель начальных классов
«Православной гимназии во имя
Преподобного Сергия Радонежского»
Черемисина Ю.В.



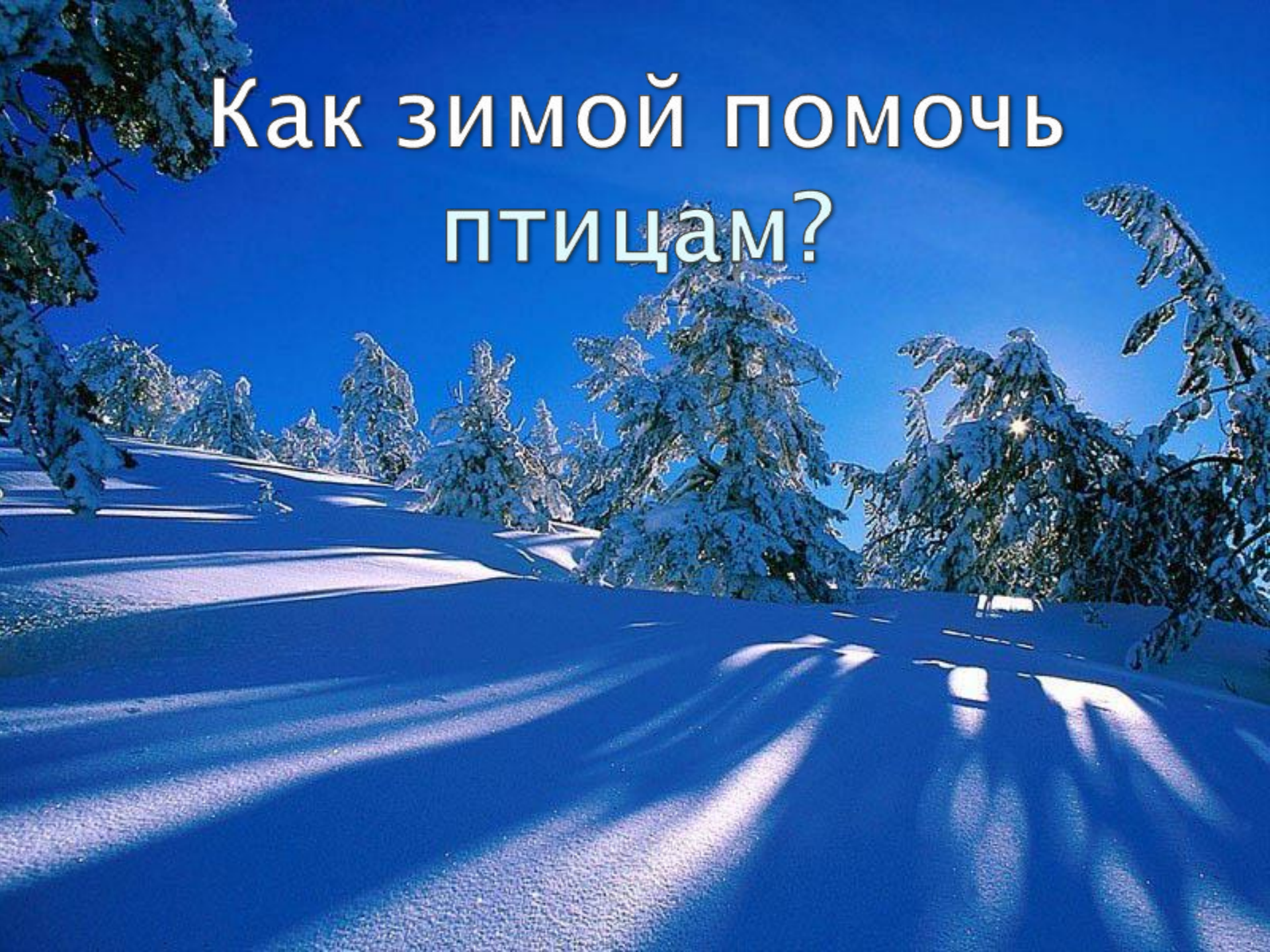
МУРАВЕЙ ВОПРОСИК



МУДРАЯ ЧЕРЕПАХА



Как зимой помочь птицам?





□ Спинкою зеленовата,
Животиком желтовата,
Черненькая шапочка
И полоска шарфика.

СИНИЦА



**□ По дереву — вниз головой! —
Бежит в одежде голубой...**

ПОПОЛЗЕНЬ



□ Чернокрылый,
красногрудый,
Не боится он простуды —
С первым снегом
Тут как тут!

СНЕГИРЬ



© 2007 Тинофеса
www.WPAGE.com

□ Мне едою служат крошки.
Я хитер и шаловлив,
Суетлив,
Чив-чив!

ВОРОБЕЙ



- **Хохолочек на головке.**
- **Птица яркая. Так ловко,**
- **Будто дует кто в свирель,**
- **Распеваает ...**

СВИРИСТЕЛЬ



FlorAnimal

- Не за цвет и не за рост,
- А за то , что очень часто:
- -Дрз-дрз-дрз, - поёт горластый,
- И прозвали птицу ...

ДРОЗД



ФИЗМИНУТКА

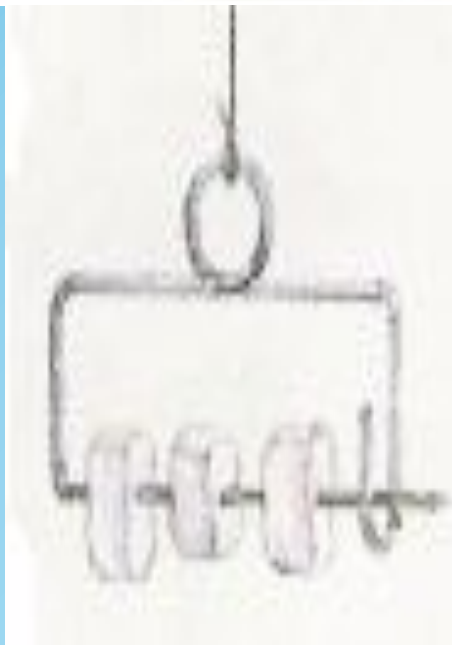


Скачет шустрая синица,
Ей на месте не сидится,
Прыг-скок, прыг-скок,
Завертелась, как волчок.
Вот присела на минутку,
Почесала клювом грудку,
И с дорожки — на плетень,
Тири-тири, тень-тень-тень.
Гуль-гуль-гуль!

ЗАГАДКА

- Избушка новая,
- Для всех столовая,
- Зовёт обедать,
- Крошек отведать.

Птичья столовая



Материалы

- Для изготовления кормушки понадобится:
- картонный пакет из-под молока;
- фигурные ножницы;
- обычные ножницы;
- геометрические фигуры;
- дырокол;
- деревянная палочка;
- клей;
- корм для птиц или зерно.



ШАГ 1

- В пакете из-под молока (сока) ножницами вырежьте дверцу в виде арки.
- приклейте фигурки из цветной бумаги.



ШАГ 2

- прямоугольник приклейте на верх коробки.



ШАГ 3

- Под дверцей кормушки, отступив внизу от выреза на 0,5 см, дыроколом сделайте отверстие и вставьте в него деревянную палочку. Чтобы она лучше держалась, зафиксируйте место вхождения клеем.





Советы :

1. Во время подкормки не сорить, не оставлять на улице полиэтиленовые пакеты, жестяные банки, коробки.
- 2 . Подкармливать в одном и том же месте, желательно в одно и то же время.
- 3. Корма класть немного, именно для того, чтобы подкормить, поддержать в трудное время

Знаете ли Вы?

Из каждых 10 синиц - 9 погибает зимой от голода.
Одна кормушка может спасти от смерти 50 синиц.
Одна синица спасает от вредителей 10 деревьев.
Одно дерево обеспечивает кислородом 3 человек.

Чем кормить птиц?

Чтобы к кормушке прилетали разные птицы, подсыпаем туда маслянистые, калорийные семена, например:



это хорошее лакомство для зеленушек, щеглов, чижей, чечеток, воробьев

Традиционные корма:

- просо
- **нельзя хлеб и пшено**
- Нежаренные семена подсолнечника;
- Несоленое сало.



Покормите птиц зимой!



Покормите птиц зимой!

Пусть со всех концов

К вам слетятся, как домой,

Стайки на крыльцо.

Не богаты их корма,

Горсть зерна нужна,

Горсть одна – и не страшна

Будет им зима.

Сколько гибнет их- не счесть,

Видеть тяжело.

А ведь в нашем сердце есть

И для птиц тепло.



Александр Яшин

Продолжите предложения:

- Теперь я знаю, что
- Я понял, что
- Я буду

Берегите птиц!

Спасенья птицы ждут от вас
Кормите их! Согрейте!
Повесьте домик на суку,
Рассыпьте крошки на снегу,
А то и манной каши
И оживут бедняжки!



Спасибо за внимание

