

Кравченко Виолетта

**МБОУ
«СОШ № 25»
1 «А» класс**



Его язык совсем простой-
Тема:

«Глаза, которыми светит светофор»

Ты должен знать об этом



«ВНИМАНИЕ»,

«СТОЙ».

Он говорит нам цветом.





Цель проекта:


- **ВЫЯСНИТЬ, КТО ПЕРВЫМ ПРИДУМАЛ СВЕТОФОР;**
- **ГДЕ ПОЯВИЛСЯ ПЕРВЫЙ СВЕТОФОР;**
- **ПОЧЕМУ У СВЕТОФОРА ТРИ «ГЛАЗА».**




Задачи проекта:

- прочитать и проанализировать научную литературу о светофоре;
- понаблюдать за работой светофора;
- провести опрос среди учащихся;
- сделать выводы о проделанной работе.

Гипотеза проекта:



**выбор цвета сигналов светофора не случаен,
каждый цвет несет определенное значение**



Почему светофор называли
светофором?

светофор

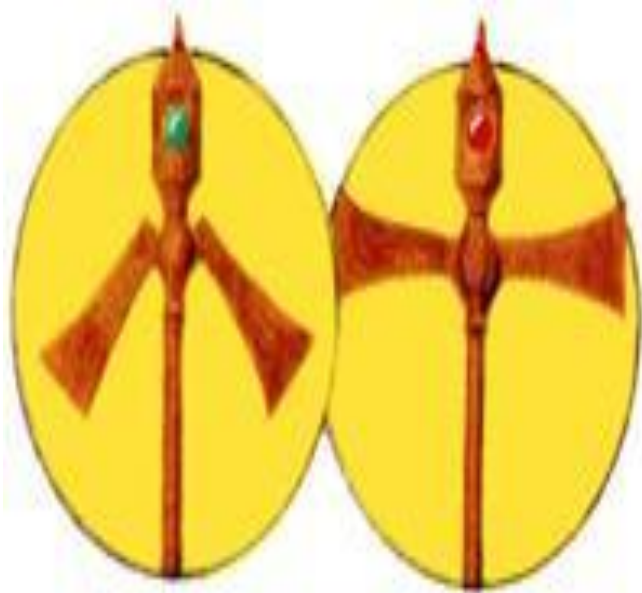


«свет»

«форос»

«несущий»

«несущий свет»



Из истории

Светофор - изобретение английское.

Первый автоматический светофор появился в Англии 10 декабря 1868 года.

Работал он на газовой лампе и облегчал членам парламента переход проезжей части.

Но проработало это чудо техники всего четыре недели, после чего, увы, взорвалось, ранив полицейского.



Самый строгий –
красный свет.


Если он горит,

Стоп!

Дороги дальше нет,

Путь для всех
закрыт.





Чтоб спокойно
перешёл ты.

Слушай наш совет:

Жди!

Увидишь скоро

жёлтый

В сер






А за ним зелёный
свет

Вспыхнет
впереди.

Скажет он –
Препятствий нет,
Смело в путь иди...



Светофоры малогабаритные (паркинги, автомойки)



Применяются для регулирования движения на внутренних территориях предприятий, в паркингах, автостоянках, автомойках и в качестве



светосигнальных

Светофоры для ж/д переездов



используется для подачи светового сигнала красного цвета, предупреждающего транспорт и пешеходов о приближении поезда к железнодорожному переезду.






**Светофоры
пешеходные и
транспортные
применяют для
регулирования
движения пешеходов
через дорогу на
регулируемых**



ВИРТУАЛЬНЫЙ СВЕТОФОР

Китайский дизайнер Ханйонг Ли





Практическая работа:

Для того, чтобы сделать поделку из бумаги нам понадобится:

1. шаблон светофора
2. шаблон круга
3. цветная бумага или картон
4. ножницы и клей



**Сигналы светофора
очень часто сравнивают с глазами.
Вот и у нас получился светофор с глазами!**




Памятник Светофору и
постовому в Новосибирске



Такие разные *светофоры*





СПАСИБО ЗА ВНИМАНИЕ

