

Муниципальное бюджетное  
дошкольное образовательное учреждение  
«Детский сад №68 общеразвивающего вида»

# ОБЩЕЕ РОДИТЕЛЬСКОЕ СОБРАНИЕ

## «Убережем ребенка от беды»

Адрес: 167018, Республика  
Коми, г. Сыктывкар, ул.  
Космонавтов, д.10/1  
Телефон/факс: (8212) 62-67-44  
Email: [kovdum@dsad68.ru](mailto:kovdum@dsad68.ru)  
<http://www.dsad68.ru>



## ЦЕЛЬ :


*Формировать готовность родителей к сотрудничеству по проблемам формирования у детей дошкольного возраста навыков безопасного поведения в быту, на дороге.*

## Повестка дня:

- 1.Актуальность вопроса на современном этапе
- 2.Выступление инспектора
- 3.Ознакомление с письмами Минобраз:

от 19.09.2016г. О профилактике травматизма детей на железной дороге; от 13.09.2016г о проведении недели безопасности с 26.09 по 30.09 2016г.

↑ Веседа «Профилактика детского травматизма»





## **Семья -**

*естественная среда обитания ребенка. Именно здесь закладываются предпосылки развития физически и духовно здорового человека. К тому же семья для ребенка - это и своего рода убежище, обеспечивающее его выживание. Вот почему одним из основных прав ребенка является его право жить и воспитываться в семье.*



Наше дошкольное учреждение  
проводит большую работу с  
воспитанниками в меру их  
возраста по воспитанию и  
обучению их безопасности  
жизнедеятельности



У нас наработан обширный материал по данной проблеме:

- разработана план-программа по ознакомлению детей всех возрастных групп с ПДД;

- составлена картотека игр по формированию основ безопасности жизнедеятельности.

- разработаны конспекты бесед, занятий, развлечений, досугов.

**В группах оборудованы специальные  
уголки ОБЖ ( где находятся макеты для  
ознакомления дошкольников с ПДД**









# На улице для обучения правилам безопасности на дорогах создан автогородок







# В приемных размещена вся необходимая информация для родителей



# ОБЖ

БЕЗОПАСНОЕ  
ОБЩЕНИЕ

БЕСЕДЫ С РЕБЕНКОМ



БЕЗОПАСНОСТИ  
НА ДОРОЖЕ

ГАЗЕТА  
ДЛЯ ЛЮБИТЕЛЕЙ  
РОДИТЕЛЕЙ



# ДЕТЯМ ЗНАТЬ



# ПОЛОЖЕНО



Красный свет — пора идти медленно  
поперек улицы подальше от тротуара

Желтый свет — внимание! Пора  
остановиться на тротуаре

Зеленый свет — пора идти  
поперек улицы в ногу с  
остановившимся транспортом



Переходи улицу только на зеленом  
свете светофора!



На красный свет  
остановиться! Не  
идти на дорогу!

Красный свет — внимание!  
Стой, не двигайся и жди.  
Нельзя подпрыгивать  
на дороге!



Желтый свет — внимание!  
Смотри! Транспорт близко!  
Застопорись прямо перед  
светофорным знаком!



Переходи дорогу только  
на зеленый свет!  
Застопорись, услышав  
"Зеленый свет!"





# Проводятся беседы по безопасности с приглашением гостей













# Организованна деятельность детей — занятия, экскурсии.













# Ставятся театральные постановки на данную тему













**Ежеквартально в нашем детском саду проводятся тренировочные эвакуации детей и сотрудников из здания ДОУ**





















**Важно не только оберегать ребенка от опасности, но и готовить его встрече с возможными трудностями, формировать представление о наиболее опасных ситуациях, о необходимости соблюдения мер предосторожности, прививать ему навыки безопасного поведения в быту совместно с родителями, которые выступают для ребенка примером для подражания.**



# Не оставляйте ребенка дома одного или с несовершеннолетним!

ОСНОВНЫЕ ИСТОЧНИКИ ОПАСНОСТИ ДЛЯ РЕБЁНКА-ДОШКОЛЬНИКА, С КОТОРЫМИ ОН МОЖЕТ СТОЛКНУТЬСЯ ДОМА :

- опасные предметы;
- опасные ситуации дома .



# «ОПАСНЫЕ ПРЕДМЕТЫ»

Необходимо сформировать у дошкольника представления об опасных для жизни и здоровья предметах, которые встречаются в быту, научить его соблюдать определённые правила, разбирая различные ситуации, объясняя причины категорических запретов. В беседе с ребёнком на эту тему выделите две группы предметов быта:

1. Предметы, которыми ребёнку категорически запрещается пользоваться (спички, зажигалки, кухонная плита, электроприборы и др.);
2. Предметы, которыми ребёнка следует научить пользоваться (нож, иголка, ножницы).

# ПРАВИЛА БЕЗОПАСНОГО ПОВЕДЕНИЯ В ДОМЕ:

**Беспокоясь о безопасности своего ребёнка, взрослые должны рассказывать ему о ситуациях, которые могут быть опасными (открытое окно, балкон, включённая газовая или**



- **Нельзя оставлять включенную плиту или опасные электроприборы без присмотра.**
- **Категорически нельзя ставить на край стола или на незакрепленную скатерть емкости с горячей жидкостью, поскольку малыш может всё перевернуть на себя.**
- **Электрические розетки должны иметь заглушки или поворотный механизм.**
- **Низкие углы мебели должны быть скругленные или иметь смягчающие накладки. Нельзя чтобы на уровне ребенка торчали острые предметы, о которые он может пораниться.**
- **В доме не должно быть открытых проводов, которые можно тянуть и грызть.**
- **Опасные места (такие как открытые окна) необходимо контролировать, не оставляйте там предметы по которым ребенок может залезть на окно.**

# **«О ПРАВИЛАХ ПОЖАРНОЙ БЕЗОПАСНОСТИ»:**

- 1. Не играй со спичками и зажигалками – это может стать причиной пожара.**
- 2. Нельзя играть с огнём.**
- 3. Нельзя без взрослых зажигать фейерверки и петарды.**
- 4. Нельзя без взрослых пользоваться легковоспламеняющимися веществами.**
- 5. Нельзя допускать прикосновения бумаги или ткани к электрическим лампам и ночникам.**
- 6. Нельзя прятаться от огня в шкафу, под кроватью и в других укромных местах.**
- 7. В случае крупного возгорания немедленно покинь помещение.**
- 8. Если не можешь выйти из квартиры – выходи на балкон.**
- 9. В задымлённом помещении нужно дышать через ткань.**
- 10. Нельзя выходить на задымлённую лестницу.**
- 11. Загоревшую одежду сорви или залей водой.**
- 12. В случае пожара вызови пожарных по телефону**



# «О ПРАВИЛАХ ПОВЕДЕНИЯ НА УЛИЦЕ»:

- Нельзя ходить и гулять на проезжей части и возле нее. Малыши еще плохо контролируют свое тело, им не всегда легко определить источник звука, их зрение имеет очень узкий по сравнению со взрослым угол обзора.
- Нельзя отпускать ребенка на улицу без присмотра взрослого человека. Если ваш ребенок идет гулять к соседским детям, отведите его, узнайте, кто из взрослых будет смотреть за детьми, узнайте номер телефона, оставьте свой, спросите, через какое время забрать ребенка...



# ПРИ ПРОГУЛКАХ ВСЕГДА СЛЕДИТЕ ЧТОБЫ:

1. В ближайшем окружении ребенка не было неадекватных детей с опасным поведением или предметами.
2. Смотрите, чтобы малыш не подходил близко к качелям или каруселям.
3. Следите за тем, чтобы вокруг не находились пьяные люди или люди со странным поведением.
4. Обращайте внимание на собак во дворе, иногда даже мирное с виду животное может внезапно напасть на ребенка.
5. Просматривайте те места, где играет ребенок, следите, чтобы там не было шприцов, стекла и других опасных предметов.
6. Не разрешайте ребенку играть в местах, где есть острые углы, об которые он может травмироваться, например, такие углы могут быть на старых металлических площадках.



## **ГУЛЯЯ ВО ДВОРЕ:**

**Нельзя подходить к незнакомым людям, нельзя разговаривать с незнакомыми. Число пропавших детей, детей, подвергшихся насилию из года в год не становится меньше. В наших силах научить детей быть более осмотрительными, научить избегать опасности. Обучить детей безопасному поведению - это значит приучить их к определенному образу жизни. У ребенка должен выработаться защитный механизм, который автоматически срабатывает в нужный момент.**






# РЕБЕНОК ОДИН ДОМА:

С какого возраста можно оставлять ребенка одного? Это зависит от многих обстоятельств: возраст вашего ребенка, его самостоятельность, и насколько вы ему доверяете.

Необходимо постепенно приучать

ребенка оставаться



## ОСНОВНЫЕ ПРАВИЛА:



- На видном месте напишите телефоны, по которым он может быстро связаться (ваша работа, мобильный, милиция, скорая помощь, пожарная охрана, соседи).
- Постоянно повторяйте правила поведения, устраивайте маленькие экзамены, разбирайте ошибки.
- Сами неукоснительно выполняйте правила по безопасности. Будьте примером.
- Выучите с ребенком, как его зовут, и как зовут его родителей, а также домашний адрес и телефон.

## ОСНОВНЫЕ ПРАВИЛА:




- Уберите все предметы, которыми он может пораниться.
- Проверьте, не оставили ли вы включенной воду или газ, выключили ли электронагревательные приборы.
- Закройте окна и тщательно закройте входную дверь.
- Уходя в вечернее время, не забудьте включить свет в комнатах, это отпугнет злоумышленников, и вашему ребенку не будет страшно одному.
- При расположении квартиры на первом этаже, зашторьте окна

**Подведение итогов собрания:**  
Задача взрослых ( педагогов и родителей) состоит не только в том, чтобы оберегать и защищать ребенка, но и в том, чтобы подготовить его к встрече с различными сложными, а порой и опасными жизненными ситуациями.



## Решение собрания:

1. Продолжать совместную работу детского сада и семьи по формированию у детей безопасного поведения в разных жизненных ситуациях.
2. Родителям принимать активное участие в проводимых мероприятиях педагогами детского сада по ознакомлению детей с правилами дорожного движения для привития навыков безопасного поведения у детей дошкольного возраста.
3. Родителям обеспечить безопасные условия для жизни ребенка и закреплять необходимые знания и умения для профилактики Детского травматизма



Спасибо за внимание!

