

*И. Токмакова.*

**Мне елку купили! Мне елку  
купили!**

**В лесу на опушке ее не рубили.  
А сделали елку на добром заводе  
Хорошие дяди, веселые тети.  
Скорей приходите, скорей  
поглядите**

**На елку из тонких серебряных  
нитей:**

**Вся в хвое мохнатой,  
Блестящей и пышной,  
Задень - и она зазвенит еле  
слышно.**

**А елка лесная осталась живая,  
Стоит на опушке, макушкой  
кивая.**

**Кому? Никому! Просто ветру,  
метели,  
Такой же красивой неспиленной  
ели!**



МБДОУ «Калининский детский сад»



# ПРОЕКТ "ЕЛОЧКА - ЗЕЛЕНАЯ ИГОЛОЧКА"

Участники:  
дети-родители-  
педагоги  
средней  
группы



# СОДЕРЖАНИЕ ПРОЕКТА

- 1 ЭТАП –  
ПОДГОТОВИТЕЛЬНЫЙ
- 2 ЭТАП – ОСНОВНОЙ
- 3 ЭТАП – ЗАКЛЮЧИТЕЛЬНЫЙ

# ПОДГОТОВИТЕЛЬНЫЙ ЭТАП:



# ПИСЬМО ОТ ДЕДА МОРОЗА

ПОЛУЧАЙТЕ ПРИГЛАШЕНИЕ! В НАШЕМ  
ДОМЕ НОВОСЕЛЬЕ!

В ДОМЕ НОВОСЕЛОЧКА –  
ИСКУССТВЕННАЯ ЕЛОЧКА.

ОНА, КАК НАСТОЯЩАЯ, ЗЕЛЕНАЯ,  
БЛЕСТЯЩАЯ,

ВЫСОКАЯ, НАРЯДНАЯ ЕЛКА  
НЕНАГЛЯДНАЯ!

ДОЛГО БУДЕТ С НАМИ ЖИТЬ. НЕТ! НЕ  
БУДЕМ МЫ РУБИТЬ,


ЕЛОЧКУ ДРУГУЮ, ЕЛОЧКУ ЖИВУЮ!

ПУСТЬ ОНА В ЛЕСУ ЖИВЕТ, ОЖИДАЯ  
НОВЫЙ ГОД,


СОЛНЫШКО ВСТРЕЧАЕТ, ЗЕМЛЮ  
УКРАШАЕТ!



# КОНСУЛЬТАЦИИ



# ЕЛОЧКИ НАШЕГО СЕЛА



# УКРАШАЕМ ЕЛОЧКУ





# РИСУЕМ ДОМА С МАЛЫШОМ



# ОСНОВНОЙ ЭТАП



# ЕЛОЧКА ИЗ САЛФЕТОК



# ЕЛОЧКА НА СНЕЖИНКЕ




# НАБЛЮДЕНИЯ В ПРИРОДЕ



# ДИДАКТИЧЕСКИЕ ИГРЫ



# УКРАШЕНИЯ ДЛЯ ЕЛОЧКИ



# ОТГАДЫВАЕМ ЗАГАДКИ






# КРАСОТУ СОЗДАЕМ САМИ



# НАША ЧУДО-ЕЛОЧКА



# ВЫВОД

- Ели играют в природе и в жизни человека важную роль.
- Вырубка елей наносит большой вред природе.
- Как помочь хвойным деревьям жить долго и приносить людям пользу и радость.



# РЕЗУЛЬТАТЫ

- Повышение уровня экологической культуры.
- Развитие у детей устойчивого интереса к представителям растительного мира – хвойным деревьям.
- Активное включение родителей в педагогический процесс группы.



