

- Презентация к уроку обучения грамоте на тему:

- «Правописание сочетаний ча-ща, чу-щу»

- Выполнила:

- Рудий Виктория Юрьевна
- Учитель начальных классов
- МОУ «Шилкинская СОШ №1»



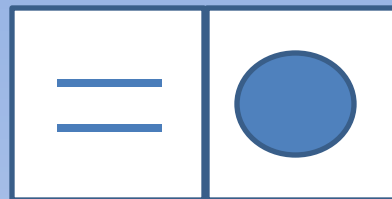
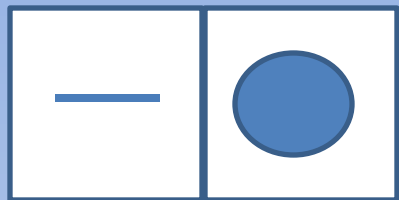
**Вспомни и**

**Я СМОГУ!**

**Я СУМЕЮ!**

**У МЕНЯ  
ПОЛУЧИТСЯ!**

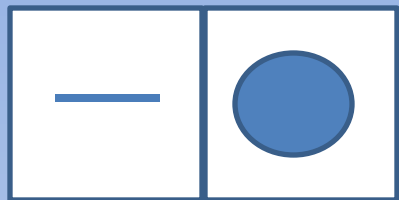




A

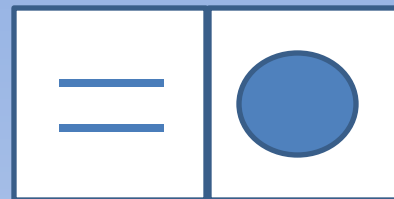
y

Ы



**палка**

**ПОДНОС**



**пятка**

**ПОДНЁС**

**кружка**

**хрюшка**

**МИЛЫЙ**



Исправь ошибки!

На улице закружились  
снежинки.

Мы вложим

карандаш

на место, вложим

ли

лыж в машину



На улице закружились  
снежинки.

Мы сложили  
карандаши  
на место, положили  
лыжи в машину и  
отправились на  
прогулку.

жи - ши  
пиши с и

свеча

—





**овчарка**

—

# прощай пищат



Под  
ударением

ча – ща

пиши

С буквой **А**







чучело



Щука

Под  
ударением

чу – щу

пиши

С буквой **у**







Исправь мои  
ошибки

В норе пищят  
волчята.

Внучята попрощались с  
Малышей и бабушкой  
и кричат.

На площадке овчарка рычала  
на кота.



В норе пи**щ**ат

вну**ч**ата

попро**щ**ались с

бабушкой.

Малы**ш**и любят сту**ч**ать и

кри**ч**ать .

На пло**щ**адке ов**ч**арка

ры**ч**ала на кота.



Щ

А

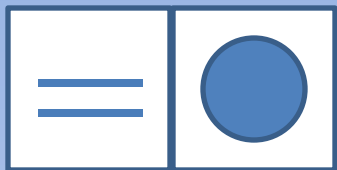
ОВЕЩАЙ

НОВАЩАЛ

ВОТЩАТ

ПЛОЩАДКА

ОВЧАРК



Щ

У

ЩУКА

ЩУРЧЕТСЯ

ПОИЩУ

ЩУСТАЛЬЦА

ЧУДО





**Кто в лесу  
деревья  
лечит?  
Постучит,  
им станет**

# Молодц ы!

