

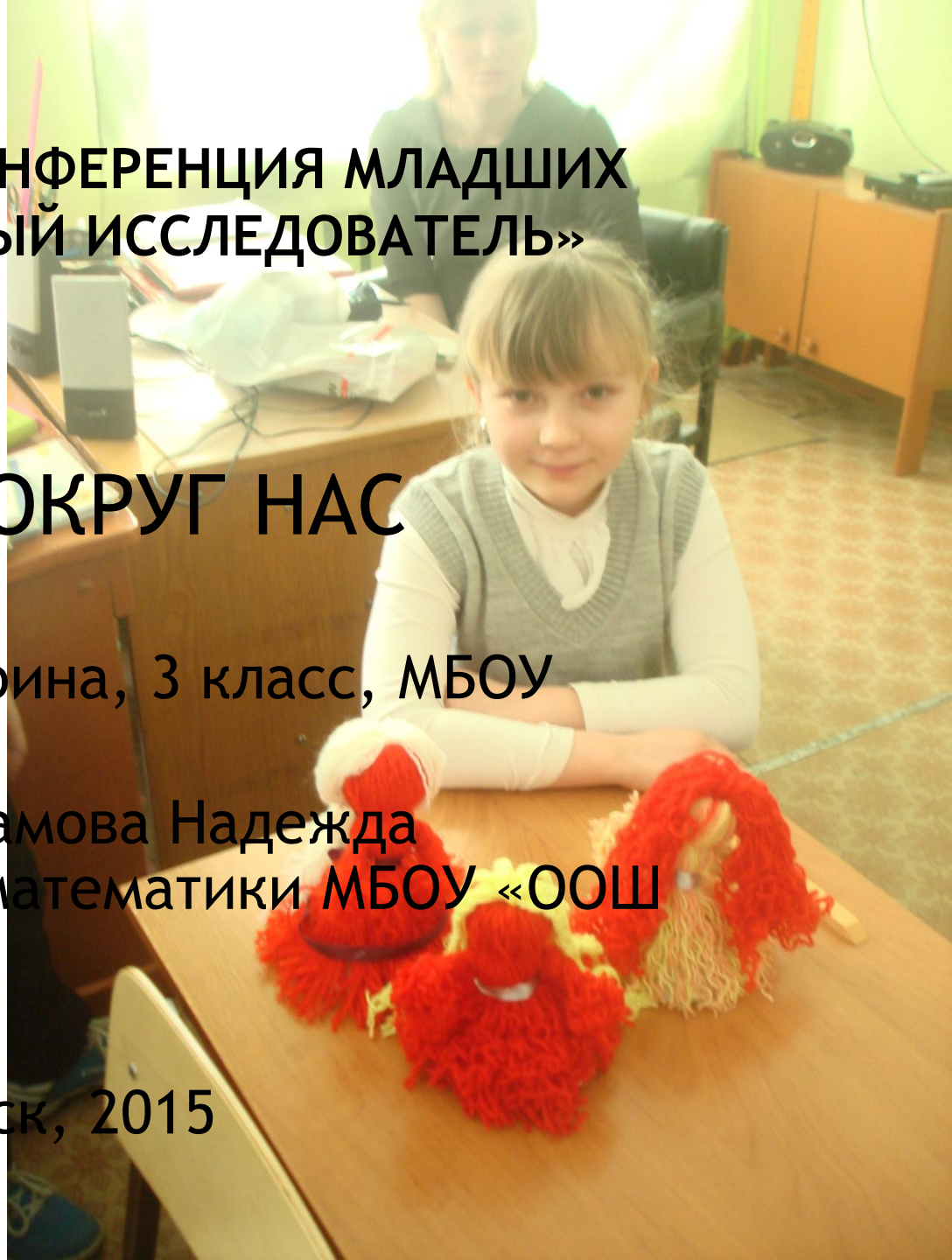
# МУНИЦИПАЛЬНАЯ КОНФЕРЕНЦИЯ МЛАДШИХ ШКОЛЬНИКОВ «ЮНЫЙ ИССЛЕДОВАТЕЛЬ»




## КУКЛЫ ВОКРУГ НАС

- Автор: Толчнева Карина, 3 класс, МБОУ «ООШ № 22»
- Руководитель: Харламова Надежда Ивановна, учитель математики МБОУ «ООШ № 22»

Ангарск, 2015









С Днем рождения!

## ГИПОТЕЗА:

- Предположим, что куклы, сделанные своими руками, могут передавать настроение своего хозяина.



# ЦЕЛЬ ИССЛЕДОВАНИЯ:

- Изготовить куклу своими руками и научить делать куклу своих одноклассников.



# ЗАДАЧИ ИССЛЕДОВАНИЯ:

- Прочитать информацию;
- Узнать больше о куклах, изготовленных своими руками и рассказать одноклассникам;
- Выяснить, как влияет настроение «мастера» на будущую куклу.



# ПРЕДМЕТ ИССЛЕДОВАНИЯ:


## ○ куклы





# МЕТОДЫ ИССЛЕДОВАНИЯ:

- Поиск
- Анализ
- сравнение




АКТУАЛЬНОСТЬ:





©  
babiki.ru



# ПЕРВЫЕ КУКЛЫ НА РУСИ:





# КУКЛА МОТАНКА



# ДЛЯ СОЗДАНИЯ КУКЛЫ НАМ ПОТРЕБУЕТСЯ

- Пряжа двух цветов
- Книга (для намотки пряжи)
- Картон
- Клей
- Ножницы
- Атласная тесьма
- И отличное настроение

НАМ ПОНАДОБИТСЯ





НАКРУЧИВАЕМ НИТКИ ПО ДЛИНЕ КНИГИ. КРАСНЫЕ - ЭТО ТЕЛО, РАЗРЕЗАЕМ С ДВУХ СТОРОН.



БЕЛЫЕ - ЭТО ВОЛОСЫ, РАЗРЕЗАЕМ С ОДНОЙ СТОРОНЫ.



БЕРЕМ БЕЛЫЕ И ВОКРУГ НИХ РАСПРЕДЕЛЯЕМ КРАСНЫЕ.



БЛИЖЕ К КРАЮ ЗАВЯЗЫВАЕМ.



ТЕПЕРЬ ОТСОЕДИНИЛИ КРАСНЫЕ И БЕЛЫЕ.



СДЕЛАЛИ ГОЛОВУ



НАКРУЧИВАЕМ ЕЩЁ КРАСНЫХ НИТОК, ЭТО НА РУЧКИ , НО ТОЖЕ ПО ДЛИНЕ КНИГИ.



ПЛЕТЕМ КОСИЧКУ И ПО КРАЯМ ЗАВЯЗЫВАЕМ.





ВСТАВЛЯЕМ РУЧКИ, ПЕРЕВЯЗЫВАЕМ, ПОЛУЧИЛАСЬ  
ГОЛОВА, ГРУДЬ И ЮБКА.



ДЕЛАЕМ КОНУС ИЗ КАРТОНА, ПЕРЕВОРАЧИВАЕМ КУКЛУ,  
ЮБКУ РАСПРЕДЕЛЯЕМ ПО КРУГУ



НАМАЗАЛИ КОНЧИК КОНУСА КЛЕЕМ И ПРИКЛЕИЛИ.



ПЕРЕВЕРНУЛИ, УКРАСИЛИ И ПОЛУЧИЛАСЬ ВОТ ТАКАЯ  
КУЛА



# ОПРОС СРЕДИ ОДНОКЛАССНИКОВ:

- Был ли тебе интересен процесс изготовления кукол? (да - все)
- Какие эмоции он у тебя вызвал? (улыбку, хорошее настроение)
- Понравилась ли кукла твоей маме? (да - все)





МОЯ ГИПОТЕЗА  
ПОДТВЕРДИЛАСЬ!







## Несчастье Софи

На чердаке было душно и пыльно. Но едва обезьянка Рикки распахнула окошко, в комнатку ворвался весёлый шалунишка-ветерок. Пышные кружева на платье старой фарфоровой куклы Софи взметнулись и засверкали, будто серебряный водопад.

— Ой, какая ты красивая, бабушка Софи! — воскликнула Алиса, восторженно глядя на куклу. — Покружись-ка в своём нарядном платье!

Софи послушно встала и закружилась. Но что это?! Её ножка прихрамывает!

— Почему ты хромаешь? — удивилась Алиса.

— Ах, моя нога сломана ещё с тех пор, когда я была совсем молоденькой куколкой, — вздохнула Софи. — Я расскажу тебе, как это произошло...



СПАСИБО ЗА ВНИМАНИЕ!

