

ГОСУДАРСТВЕННОЕ БЮДЖЕТНОЕ ОБРАЗОВАТЕЛЬНОЕ УЧРЕЖДЕНИЕ  
ВЫСШЕГО ОБРАЗОВАНИЯ МОСКОВСКОЙ ОБЛАСТИ  
«АКАДЕМИЯ СОЦИАЛЬНОГО УПРАВЛЕНИЯ»

**Кафедра специального и инклюзивного образования**

Курсы повышения квалификации

«Подготовка к школе детей с речевыми нарушениями»

**Практико – значимая работа**

**Тема: Дидактическая игра как средство для развития  
грамматического строя речи у детей с речевыми нарушениями.**

Выполнил:

Храмцова Анастасия Валерьевна

Воспитатель

МБДОУ «Детский сад 23»

г.о. Балашиха.

Проверил:



к.п.н., доцент


Бутко Г.А.

«Без игры нет, и не может быть полноценного умственного развития. Игра – это огромное светлое окно, через которое в духовный мир ребенка вливается живительный поток представлений, понятий об окружающем мире. Игра – это искра, зажигающая огонек пытливости и любознательности»


(В.А.Сухомлинский)



- 
- 
- В ряду задач, стоящих перед дошкольным учреждением, важное место занимает задача подготовки детей к школе. Одним из основных показателей готовности ребенка к успешному обучению является правильная, хорошо развитая речь.
  - В ходе общего развития, ребенок постепенно овладевает языковыми средствами общения: происходит накопление его словарного запаса, формирование системы различных форм слов и словосочетаний (грамматического строя).
  - В процессе общего и речевого развития ребенка, его словарь не только обогащается, но и качественно совершенствуется. Постепенно ребенок овладевает смысловым значением слова, повышается уровень обобщения усвояемых слов.
  - К пяти годам ребенок с нормальным речевым развитием практически овладевает основными законами морфологии и синтаксиса, правильно строит не только простые, но и сложные предложения.
  - Однако в ряде случаев, к началу школьного возраста при сохранном интеллекте и нормальном слухе, уровень сформированности лексико-грамматических средств языка может значительно отличаться от нормы.
  - Актуальность данной проблемы возрастает в связи с тем, что из года в год увеличивается число детей в дошкольных учреждениях с нарушениями речи



Хорошая речь – важнейшее условие всестороннего полноценного развития детей. Чем богаче и правильнее речь ребенка, тем легче ему высказывать свои мысли, тем шире его возможности в познании окружающей действительности, содержательнее и полноценнее отношения со сверстниками и взрослыми, тем активнее осуществляется его психическое развитие. И наоборот, неясная речь ребенка весьма затрудняет его взаимоотношения с людьми и нередко накладывает тяжелый отпечаток на его характер.



**Речевая деятельность** – это речь, направленная на достижение определенных целей, использующая в качестве основного средства знаки языка – членораздельные звуки, слова в словосочетаниях и предложениях.

Грамматический строй речи формируется, прежде всего, в повседневном общении и в различных видах детской деятельности – в игре, конструировании, изобразительном творчестве.

И важным педагогическим условием является грамотная организация этой деятельности взрослым в повседневной жизни.

## Дидактическая игра - как средство формирования грамматического строя речи детей старшего дошкольного возраста

Игра – это сложное социально-психологическое явление. Являясь ведущей деятельностью дошкольного периода, она обеспечивает существенные новообразования в физической, психической и личностной сферах, дает эффект общего психического развития. В игре ребенок учится управлять собой.


Дидактические игры – это разновидность игр с правилами, специально создаваемых в целях обучения и воспитания детей. В них ребенок учится подчинять свое поведение правилам, формируются его движения, внимание, умение сосредоточиться, то есть развиваются способности, которые особенно важны для успешного обучения в школе.

## Виды игр по формированию лексико-грамматической стороны речи

Педагог в детском саду опирается на естественную потребность ребенка общаться, осваивать окружающий мир, выражать собственные чувства, мысли в словесной форме.

Задачи грамматической работы включают:


- 1) обогащение речи дошкольника грамматическими средствами (морфологическими, словообразовательными, синтаксическими) на основе активной ориентировочной деятельности в окружающем мире и звучащей речи;
- 2) расширение сферы использования грамматических средств языка в различных формах речи (диалог, монолог) и речевого общения (ситуативно-деловое, внеситуативно-познавательное, внеситуативно-личностное);
- 3) развитие у ребенка лингвистического отношения к слову, поисковой активности в сфере языка и речи на основе языковых игр.




В старшем дошкольном возрасте большое место занимают игры с правилами и дидактические игры.

Дидактические игры – эффективное средство закрепления грамматических навыков, так как благодаря динамичности, эмоциональности проведения и заинтересованности детей они дают возможность много раз упражнять ребенка в повторении нужных словоформ. Дидактические игры могут проводиться как с игрушками, предметами и картинками, так и без наглядного материала – в форме словесных игр, построенных на словах и действиях играющих.





Главной целью любой дидактической игры является обучение. Поэтому ведущим компонентом в ней выступает дидактическая задача, которая скрыта от ребенка игровой. Своеобразие дидактической игры и определяется рациональным сочетанием двух задач: игровой и дидактической. Если преобладает обучающая задача, то игра превращается в упражнение, а если игровая задача, то деятельность теряет свое обучающее значение.



Всем известно, что в дошкольной педагогике все дидактические игры можно разделить на три основных вида:


**Первый** - это настольно – печатные.

**Второй** - словесные игры. Они построены на словах и действиях играющих. В таких играх дети учатся, опираясь на имеющиеся представления о предметах, углубляют знания о них, так, как в этих играх требуется использовать приобретённые ранее знания в новых связях, в новых обстоятельствах.

**Третий** - игры с предметами – это игры с различными игрушками, мячом, игры с природным материалом. В играх с предметами используются игрушки и реальные предметы. Играя с ними, дети учатся сравнивать, устанавливать сходство и различия предметов. Ценность этих игр в том, что с их помощью дети знакомятся со свойствами предметов и их признаками.



В игре "Кто больше запомнит, что из чего сделано?" дети по памяти называют металлические, бумажные, деревянные и другие предметы. За правильный ответ раздается детям разноцветный кружок. Выигрывает тот, кто собрал больше кружков.





## Игра « Чей хвостик?»




## Игра "Чей хвост, чья голова?"

помогает решать несколько задач:

изучать и закреплять названия диких и домашних животных, птиц, упражнять в образовании качественных и притяжательных прилагательных: длинный, короткий, пушистый, лисий, волчий, в умении использовать цвета и оттенки. На завершающем занятии дети составляют описательные рассказы по определенной теме.



**Что знаешь, расскажи** – обогащение словаря детей прилагательными, глаголами и наречиями. Детям первой команды предлагается рассказать все, что они знают про котенка: маленький, шустрый, пушистый, черный, ласковый, озорной, усатый; вторая команда подбирает глаголы: сидит, бежит, прыгает, подкрадывается, мурлычет, мяукает, кусается, царапается; третья команда называет слова (наречия или прилагательные), характеризующие погоду, во время которой котенок отправился погулять: жарко (жаркая), холодно (холодная), пасмурно (пасмурная), ветрено (ветреная), солнечно (солнечная).



Игра "Было – будет" способствует уточнению представлений о прошлом, настоящем и будущем. Детям предлагается послушать короткие стихи и отгадать, было это или будет, таким образом, упражняя их в употреблении глаголов.

Есть целый ряд игр, которые формируют умение найти нужное слово:

"Что вам нужно?", "Дополните предложение", "Скажи по-другому".

Цель этих игр – научить подбирать слова, близкие по значению.



«Составь предложение»

«Прятки»

«Кто у кого»

«Подумай и скажи»

«Закончи предложение»

ЗАКОНЧИТЕ ПРЕДЛОЖЕНИЯ ГЛАГОЛАМИ

Утром мальчик ..., ..., ...

В школе он ..., ..., ..., ...

После школы он ..., ..., ...



Составьте предложения по картинке.



**ПРЯТКИ**


ЛОГОПЕДИЧЕСКОЕ ПОСОБИЕ  
по дифференциации звуков



ДЛЯ ДЕТЕЙ ДОШКОЛЬНОГО  
И МЛАДШЕГО ШКОЛЬНОГО  
ВОЗРАСТА

«Составь предложение».

Соня рисует...





**С целью развития словообразования использую следующие игры :**

- «Назови ласково» (образование уменьшительно-ласкательных существительных).
  - «Что для чего?» (образование существительных с помощью суффикса -ниц- работа по карточкам).
  - «Кто у кого?», «Чей малыш?» (образование названий детенышей в единственном и множественном числе).
  - «Папа, мама, я» (названия домашних животных и их детенышей: называют папу, маму и детеныша).
  - «Чей хвост?», «Чей след?» (образование притяжательных прилагательных).
  - «Какой сок?», «Какой суп?», «Какой компот?»;
  - игра «Каша» (образование относительных прилагательных).
- Формирование грамматических значений (игра «Он, она, оно, они» (дифференциация рода)).

## Игры и упражнения:

— **«Один — много»** (дифференциация существительных единственного и множественного числа);

**«Что из чего?»** (закрепление формы родительного падежа сущ.);

**«Кому что дадим?»** (закрепление формы дательного падежа сущ.);

**«Кто где живет?»** (закрепление формы предложного падежа сущ.);

**«Два и пять»** (закрепление формы сущ. родительного падежа ед. и мн. числа);

закрепление и дифференциация предлогов: В, НА, ПОД, ЗА;

**«Мой, моя, мое, мои», «Жадина»** (согласование притяжательных местоимений с существительными);

**«Какого цвета?»** (закрепление согласования прилагательных с существительными);

Для наибольшей эффективности дидактических игр и упражнений соблюдаются следующие условия:

- систематичность проведения;
- распределение их в порядке нарастающей сложности;
- подчинённость заданий выбранной речевой цели;
- чередование и вариативность игр и упражнений.

Игру нужно проводить непринужденно, не пользуясь сложной грамматической терминологией.











Спасибо за внимание