



Советы Светофорыча

для детей младшего возраста



МКДОУ
детский сад №11
г. Тавда
Воспитатель
Лисицина Л.Н.




Цель: формировать потребность в заботе о своей безопасности через привычку соблюдения правил дорожного движения.

Задачи:; расширять словарный запас детей по теме безопасность на дороге; знакомить детей с основными правилами дорожного движения и воспитывать чувство ответственности за свое поведение, как участника дорожного движения.



Загорелся красный свет,
пешеходам хода нет



Если красный свет горит,
Что тебе он говорит?
Это значит, стой, и жди.
Путь опасный впереди.



Желтый свет даёт сигнал,
чтобы ты зелёный ждал





Желтый светит огонек,
Погоди, постой, дружок.
Ты идти не торопись,
А зеленого дождись.

Свет зелёный говорит,
для тебя проход открыт



Свет зеленый впереди?
Смело ты теперь иди.
Вас машины подождут,
Пешеходы все пройдут.



Тротуар и переходы,
ваше место пешеходы




Лишь там переходить положено,
где «зебра» расположена



Переходя машинам путь,
взглянуть на лево не забудь



Шоссе не место для игры,
ведь есть площадка и дворы



Пожалуйста запомните:
Дорога не место для игр, здесь ездят машины,
и это опасно для невнимательных людей




Надо обойти автобус? Знай, тут правило одно:
Обходи автобус сзади. Спереди – запрещено!





Если куклу или мячик на дорогу уронили,
Там, где часто проезжают быстрые автомобили,
То не надо за игрушкой вам бросаться на дорогу.
Лучше к взрослым обратиться,
ведь они всегда помогут.



Если вы решили ехать на машине,
неприменно пристегнитесь,
это важно для любого человека



А теперь
назови все транспортные средства



Спасибо за внимание!



Использован материал сайтов

http://pbdd.do.am/news/pbdd_dlja_detej/2-0-8

www.youtube.com

scshurma.narod.ru