




Презентация к уроку окружающего мира,
1 класс УМК «Школа России»

« Как живут растения? »



Семена созревают в колосках.
В каждом колоске много семян.
С их помощью растения
размножаются.




жми на вопрос







Растение пшеницы живёт не больше года.
Потом оно умирает.





Расположите картинки в правильном порядке.






Любое растение когда-нибудь умирает.
Но некоторые из них живут очень долго.
С жизнью одного такого растения, которое
может жить сотни лет, мы сейчас
познакомимся.






Как будто мастер потрудился
Над этим жёлудем литым,
Таким он славным уродился —
Тугим, зелёно-золотым!







Жёлуди — плоды дуба. В каждом
жёлуде — одно крупное семя.
Жизнь дуба начинается с жёлудя.





Проследим по рисунку жизнь дуба.




Ты — росток,

И я — росток.





**Растения живые.
Они растут, развиваются,
приносят потомство.
Каждое растение когда-нибудь
умирает. А давайте выясним,
что нужно для жизни растения?**



СВЕТ

нажимай на картинку

ВОЗДУХ




Что необходимо для жизни растений?



ВОДА



ТЕПЛО



Растения, как люди, на добро
щедры,
И щедро нежность людям
отдавая,
Они цветут, сердца обогревая,
Как маленькие тёплые костры.



регулярный полив



рыхление верхнего слоя




Правила ухода за комнатными растениями



**протираание и
опрыскивание листьев**



**беречь растения от холодов
и сквозняков**





Спасибо, дети,
за урок!

