


Аппликация

«Космическое путешествие»



Составила: Адамова О.
И.






Солнечная система – это объединение планет и их спутников – вращающихся вокруг звезды – Солнца.

Планет всего восемь, все они разные. В глубокой космической мерзлоте, на границе солнечной системы, движутся планеты – небольшие тела из льда, пыли и камней




У всех планет есть спутники. У Земли – это Луна. Луна – это единственный естественный спутник Земли. Как Земля вращается вокруг Солнца, так и Луна вращается вокруг Земли. Также Луна является первым внеземным объектом, на котором побывал человек.









1. Чтобы глаз вооружить
И со звездами дружить.
Млечный путь увидеть
чтоб



2. На корабле воздушном,
Космическом, послушном
Мы, обгоняя ветер
Несемся на ...



3. У ракеты есть водитель,
Невесомости любитель.
По-английски: «астронавт»,
А по-русски ...



4. Самый первый в космосе,
Летел с огромной скоростью
Отважный русский парень
Наш космонавт ...



5. Освещает ночью путь,
Звездам не дает заснуть.
Пусть все спят, ей не до сна,
В небе светит нам ...



6. Планета голубая,
Любимая, родная.
Она твоя, она моя,
А называется...



Задание: Определите где фото космонавта?



Материалы и инструменты

- белая и цветная бумага
- Ножницы
- трафарет
- простой карандаш
- основа
- клей



Правила работы с ножницами:

- Не ходи с ними по группе.
- Не держи ножницы лезвием вверх.
- Не мотай ножницами и не бери в рот.
- Нельзя поворачиваться с ними к соседу.

Работа с цветной бумагой:

- Бумагу нужно использовать экономно.
- Не разбрасывать оставшиеся куски бумаги.
- Не мять бумагу.

Работа с клеем:

- Нужно иметь салфетку, чтобы вытирать руки.
- Если капнул на стол протереть.
- Убрать лишний клей с аппликации.

Закончив работу, убрать своё рабочее место.





