

Урок русского языка





**Прозвенел и смолк звонок, начинается урок.
Все за парты тихо сели.
Друг на друга посмотрели.
Я желаю всем добра!
Выполнять всё на ура!
И работать только дружно,
Помогать во всём, где нужно.**



Минутка чистописания

бб жжж кк мм нн пп сс

Словарные слова



с.рока

кла..

в.рона

к.рова

Словарные слова

сорока

класс

ворона

корова

Тема урока:

Слова

с удвоенными согласными.

ФИЗМИНУТКА

Раз – подняться, потянуться.




Два – согнуться, разогнуться.

Три- в ладоши три хлопка, голову три кивка.



Четыре – руки шире.



Пять - руками помохать.

Шесть – за парты тихо сесть.



ОТГАДАЙТЕ ЗАГАДКИ


1. Он на вокзале есть всегда,
К нему подходят поезда,
Двойное «эр» содержит он
И называется....



2. Проста загадка и легка
Пишусь всегда через два «ка»
И мяч, и шайбу клюшкой бей,
А называюсь я...



3. В магазин с сестрой ходили,
Всё, что надо, там купили .
За батон, бутылку кваса
Деньги заплатили в...




РАЗДЕЛИТЕ ДЛЯ ПЕРЕНОСА

п**е**р**р**он



х**о**к**к**е**й**

к**а**с**с**а



Цель урока:

***Узнать,
как правильно
переносить слова
с удвоенными
согласными.***

План работы:

- 1. Открыть учебник на странице 77**
- 2. Найти упражнение 8**
- 3. Прочитать слова**
- 4. Посмотреть, где стоит знак переноса**
- 5. Сформулировать правило**

ЗАПОМНИТЕ!

При переносе слов с удвоенными согласными, одна согласная остаётся на строке, другая переносится.

ВЫБЕРИТЕ И ВЫПОЛНИТЕ ЗАДАНИЕ!

**1. Спиши слова,
разделяя чёткой
для переноса.**

масса
группа
сумма

**2. Спиши только те
слова, которые
переносить нельзя.**

суббота
грипп
Россия
кросс
класс

ПРОВЕРТЕ ПО ОБРАЗЦУ

1 задание

Мас-са, груп-па, сум-ма.

2 задание

Групп, кросс, класс.

ГРАФИЧЕСКИЙ ДИКТАНТ «ПЛЮС - МИНУС»

Ванна, грамм, тонна, аллея, теннис.

1

2

3

4

5

+

-

+

+

+

ЦЕЛЬ УРОКА:

***Узнать,
как правильно
переносить слова
с удвоенными
согласными.***



Спасибо за урок!

