

«Школа

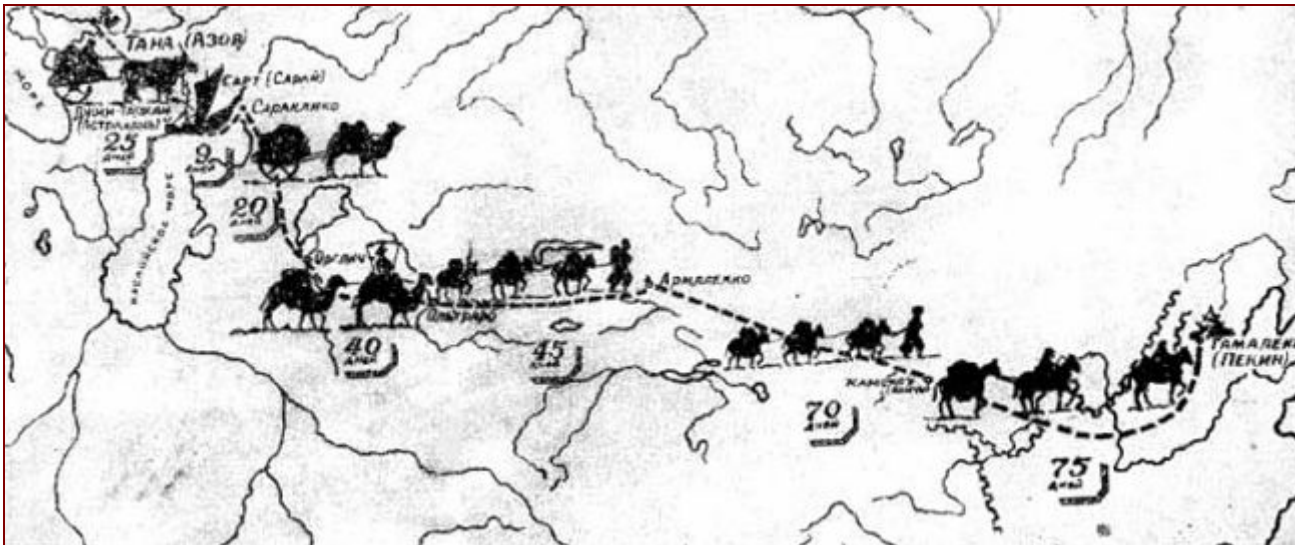

весёлых гномов




















«Хорошая бумага заставляет думать о хороших вещах», - говорят японцы.



ЧТО МЫ МОЖЕМ СДЕЛАТЬ ИЗ УМАГИ?






ЗАДАНИЕ №1

ЗАГАДКИ ОТ ГНОМОВ







ФИЗКУЛЬТМИНУТКА
«ГНОМИКИ»


ЗАДАНИЕ №2

ВЫПОЛНЕНИ
Е
ПРАКТИЧЕСКО
Й РАБОТЫ





**У РОДИТЕЛЕЙ И
ДЕТОК
ВСЯ ОДЕЖДА ИЗ
МОНЕТОК.**







ХВОСТ




ПЛАВНИК




И



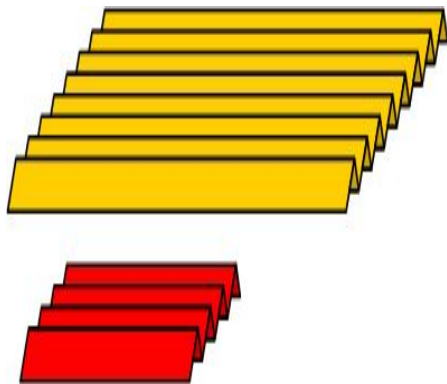
**ГЛАЗК
И**



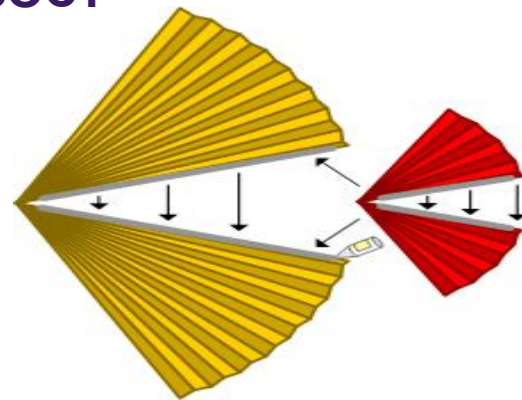
ТУЛОВИЩЕ



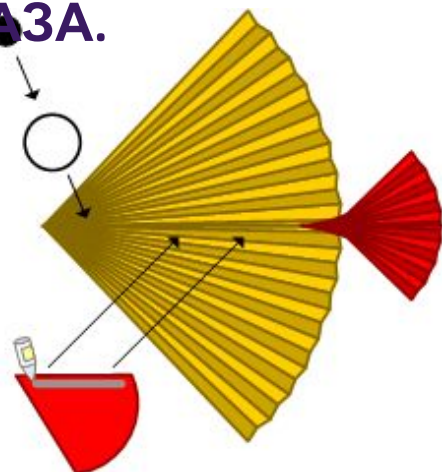
**1. СКЛАДЫВАЕМ ОБА
КВАДРАТА ГАРМОШКОЙ**




**2. СКЛАДЫВАЕМ ПОПОЛАМ
ПОЛУЧЕННЫЕ ДЕТАЛИ,
СКЛЕИВАЕМ ТУЛОВИЩЕ И
ХВОСТ**



**3. ПРИКЛЕИВАЕМ ПЛАВНИКИ И
ГЛАЗА.**



4. НАША РЫБКА ГОТОВА !



**БЕЗ ТРУДА НЕ
ВЫЛОВИШЬ И РЫБКУ
ИЗ ПРУДА!**



Использованная литература и интернет – ресурсы:

- ✓ Сборник загадок: пособие для учителя / М.Т.Карпенко. – М.: Просвещение, 1988.
- ✓ slavclub.ru/zagadki/zagadkiribi/1449-zagadki-ribi.html
- ✓ www.pedsovet.su/load/242-1-0-4851
- ✓ stranamasterov.ru/taxonomy/term/361?page=1
- ✓ www.detiseti.ru