



**Романова Г.Н.  
учитель начальных  
классов  
первой категории  
МБОУ Глубокинской  
СОШ №32  
Каменского района  
Ростовской области**





# Использование информационных компьютерных технологий на уроках в начальной школы.



# ИНТЕРАКТИВНЫЕ ПЛАКАТЫ

**РАВЕНСТВА:**

$1 + 3 = 3 + 1$   
 столько же  $4 = 4$

**НЕРАВЕНСТВА:**

больше  $2 + 2 > 2$   
 $4 > 2$

меньше  $3 < 3 + 1$   
 $3 < 4$

Электронное учебное пособие

Русский язык. Интерактивная энциклопедия

**Перенос слов с мягким знаком (ь)**

Мягкий знак (ь) при переносе не отделяется от предыдущей буквы.

Например:

Будиль - ник      Маль - чик  
 Апель - сины      День - ги  
 Колоколь - чик      Коль - цо

**РУССКИЙ АЛФАВИТ**

Аа Бб Вв Гг  
 Дд Ее Ёё Жж  
 Зз Ии Йй Кк  
 Лл Мм Нн Оо  
 Пп Рр Сс Тт  
 Уу Фф Хх Цц  
 Чч Шш Щщ Ъ Ыы  
 Ь э ю я

МАТЕМАТИКА, НАЧАЛЬНАЯ ШКОЛА. Решение задач на сложение и вычитание

**СОСТАВЛЯЙ И РЕШАЙ ЗАДАЧИ**

2 + 1 = 3      5 - =

Было 9. ?

6

10

10 - =

МАТЕМАТИКА, НАЧАЛЬНАЯ ШКОЛА. Сравнение групп предметов

**БОЛЬШЕ, МЕНЬШЕ, СТОЛЬКО ЖЕ**

3 больше 2      4 меньше

равно

МАТЕМАТИКА

МНОГОУГОЛЬНИКИ

треугольники

остроугольные

прямоугольные

тупоугольные

четырёхугольники

квадрат

ромб

33 буквы

10 гласных букв

21 согласных букв

2 знака

42 звука

6 гласных звуков

36 согласных звуков

а, о, у, э, ы, я, е, ю, е, и      [а] [о] [у] [э] [ы]

б, в, г, д, ж, з, п, ф, к, т, ш, с,      [б] [б'] [п] [п'] [в] [в'] [ф] [ф']

л, м, н, р, й, х, ц, ч, щ      [л] [л'] [м] [м'] [н] [н'] [р] [р']

[ж] [ж'] [ц] [ц'] [ч] [ч'] [ш] [ш'] [щ] [щ']

ТАБЛИЦА МЕР ДЛИНЫ

1 км = 1 000 м

1 м = 10 дм = 100 см

1 дм = 10 см = 100 мм

1 см = 10 мм

ТАБЛИЦА МЕР ДЛИНЫ

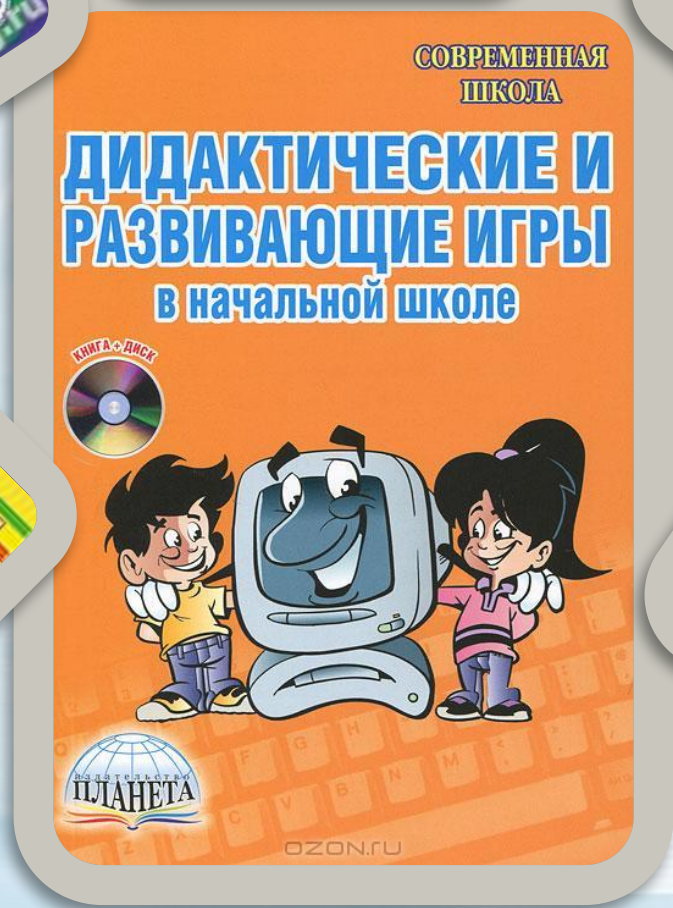
1 км = 1 000 м

1 м = 10 дм = 100 см

1 дм = 10 см = 100 мм

1 см = 10 мм

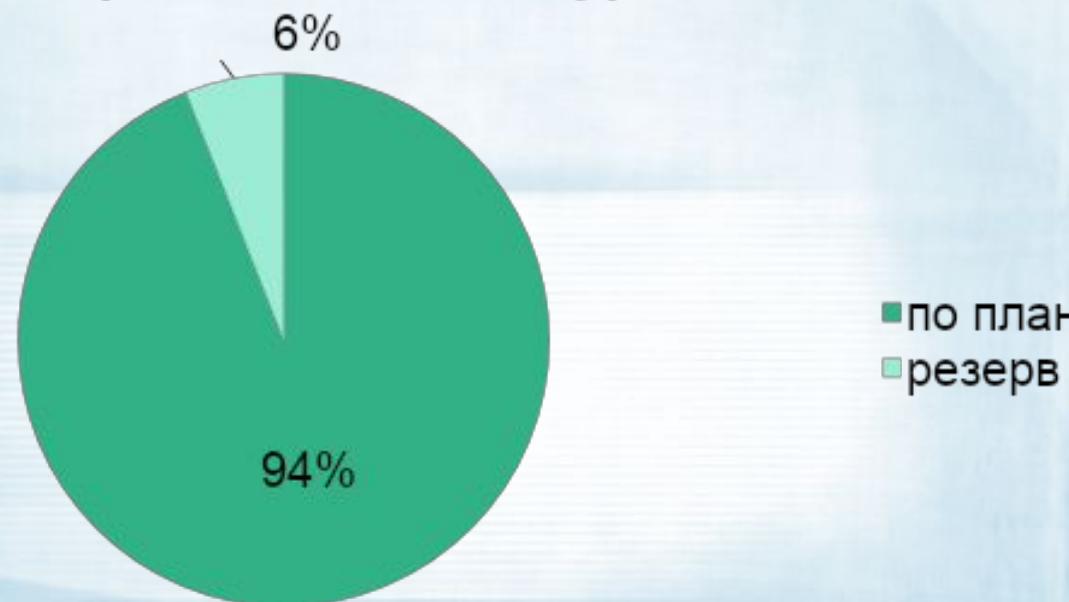




## Использование резервных заданий на уроке



## Использование резервных заданий применяя ИКТ на уроке





Предметы Список уроков

Окружающий мир. 2 класс

Урок 6. Явления в живой и неживой природе

Задания: 01 02 03 04 05 06 07 08 09 10 11

Расставь номера на картинке так, чтобы получился правильный порядок протекания сезонных явлений.

Выбор урока Управление уроком Начать



## ВЫБЕРИТЕ ТЕСТ.

Случайный тест.

Запуск

Задания выбираются произвольным образом из 6 различных вариантов.

Варианты заданий для самоконтроля.

Запуск

Вариант №1

Запуск

Вариант №2

Запуск

Вариант №3

Запуск

Вариант №4

Запуск

Вариант №5

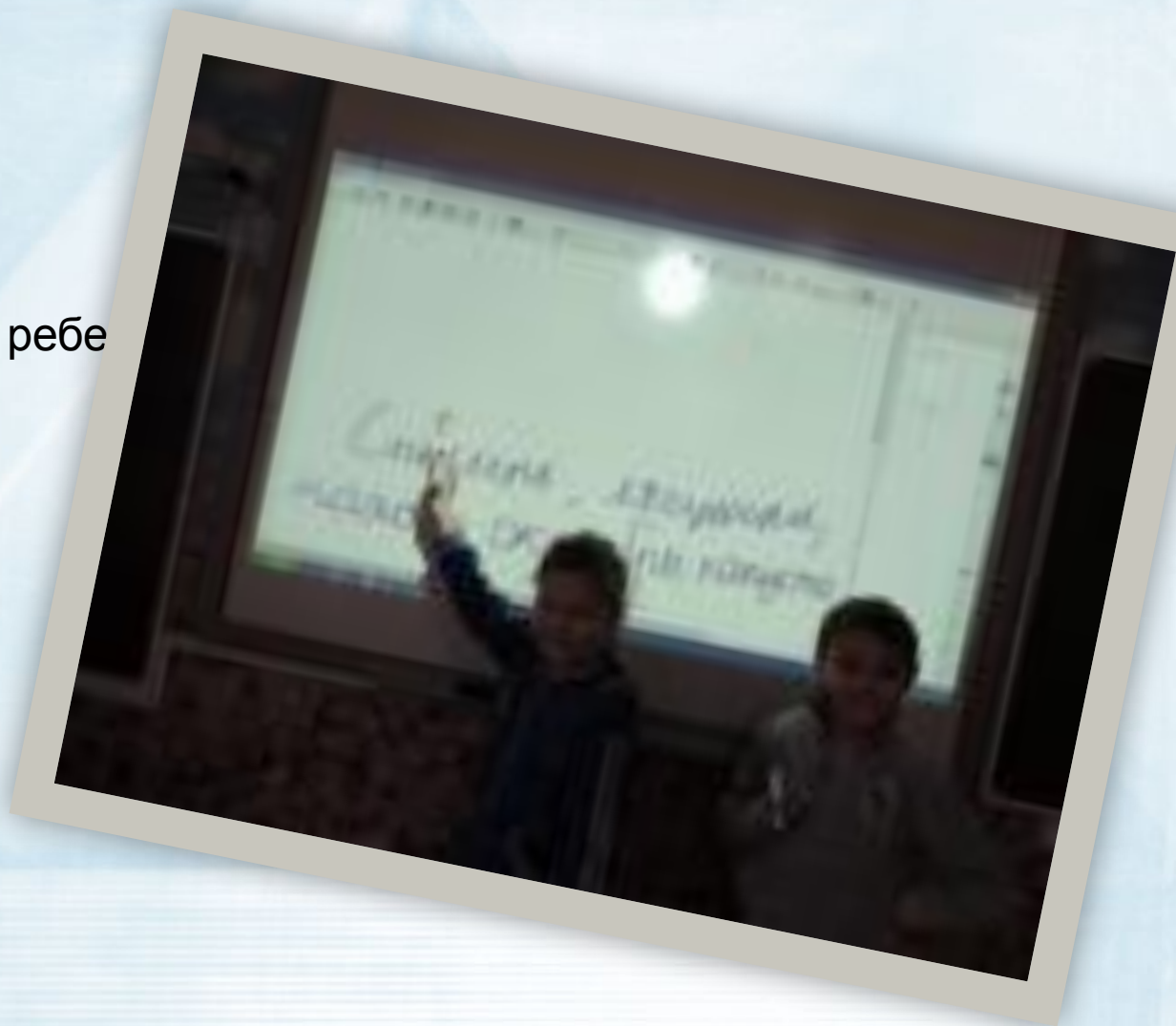
Запуск

Вариант №6



Для получения справки нажмите клавишу H.


Фото я помогаю ребе






# Учебная деятельность

# Внеурочная деятельность

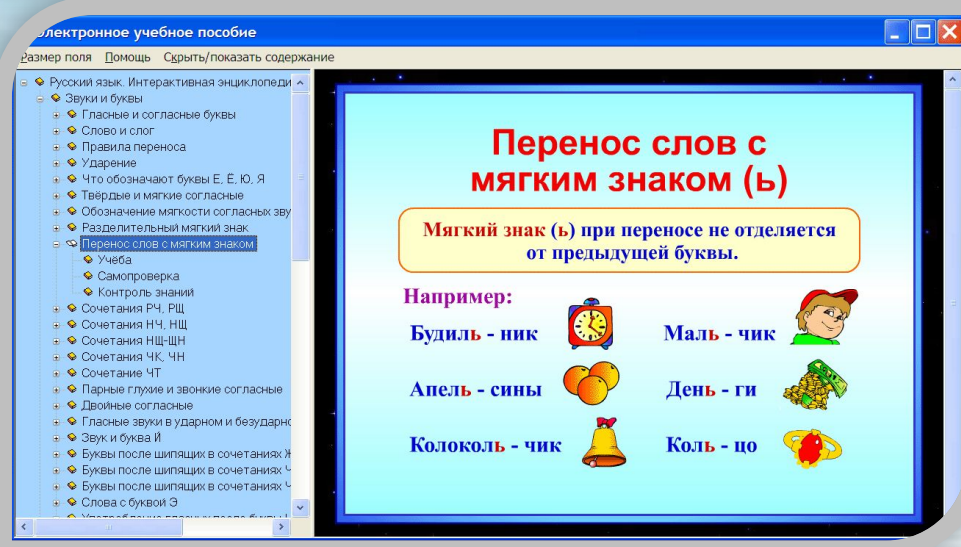
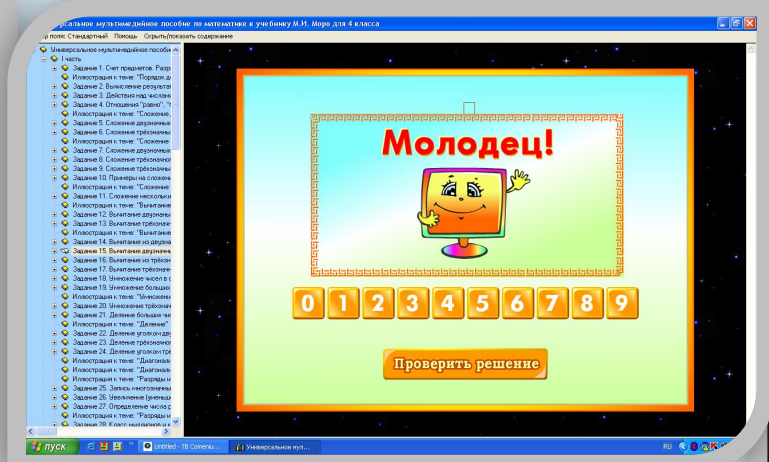



















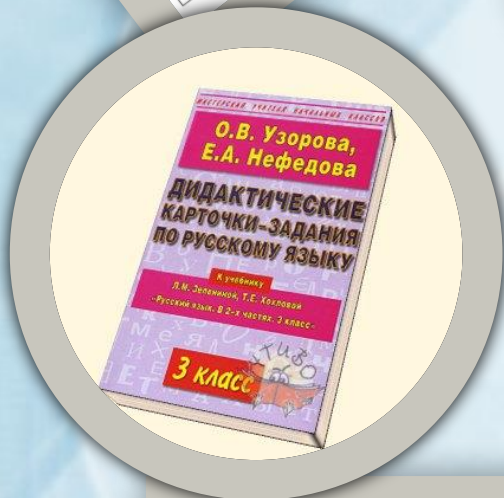


Урок 53 МАТЕМАТИКА

Сравни (>, <, =)

$6 + 4 * 5 + 4$	$10 - 4 * 10 - 6$
$2 + 8 * 2 + 7$	$9 - 2 * 10 - 2$
$7 + 3 * 3 + 7$	$8 - 2 * 8 + 2$

**> = <**



**ЧАСТЬ 1**

**РАЗДЕЛ 1. ГДЕ МЫ ЖИВЁМ**

**Урок 1. Что нас окружает (стр. 8—11)**

**Карточка 1**

Вставь пропущенные слова.

Всё то, что не создано людьми, относится к \_\_\_\_\_.

относится к природе. \_\_\_\_\_

сделаны руками людей. \_\_\_\_\_

Наука экология учит \_\_\_\_\_ отношению к природе.

**Вставить пропущенные буквы**

**Ч...деса, пруж...на,  
ш...рокий, щ...ка, ч...йка,  
хорош...й, ж...вой,  
галч...та.**

9

**Тест «Планеты Солнечной системы»**

- Планеты Солнечной системы включают:
 

а) географы;	в) астрономы;
б) биологи;	г) экологи;
- Вокруг Солнца вращаются:
 

а) спутники;	в) кометы;
б) планеты;	г) звёзды;
- Кольчество планет Солнечной системы:
 

а) 9;	в) 10;
б) 11;	г) 12;
- Найди лишнее слово:
 

а) Марс;	в) Луна;
б) Юпитер;	г) Венера;
- Самая большая планета Солнечной системы:
 

а) Плутон;	в) Земля;
б) Венера;	г) Юпитер;
- Самая маленькая планета Солнечной системы:
 

а) Плутон;	в) Уран;
б) Марс;	г) Нептун;
- Какая планета является и частью земного, и частью небесного пространства?
 

а) Земля;	в) Марс;
б) Венера;	г) Нептун;
- Она расположена дальше от Солнца, чем все остальные планеты:
 

а) Венера;	б) Земля;	в) Марс;	г) Меркурий;	д) Нептун;	е) Плутон;	ж) Уран;	з) Сатурн;	и) Юпитер;
------------	-----------	----------	--------------	------------	------------	----------	------------	------------
- Меркурий, Венера, Земля, Марс, Юпитер, Сатурн, Уран, Нептун, Плутон. Опиши их по плану: 1 (а), 2 (б), 3 (в), 4 (г), 5 (д), 6 (е), 7 (ж), 8 (з).







Практические упражнения  
для глаз



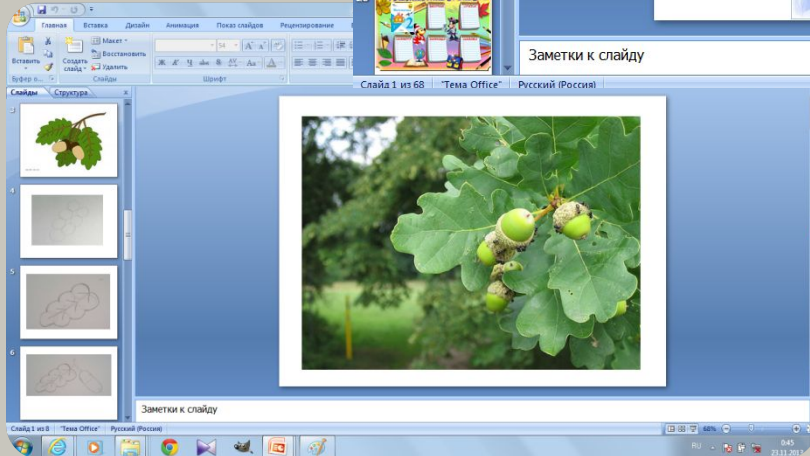




# МЕТОДИЧЕСКАЯ КОПИЛКА



СЕЛЫИ  
ЧЁТ  
КА-ОБУЧАЛКА





## Романова Галина Николаевна

учителей начальной школы Романовой Г.Н., Локтевой Н.А., Брицыной Т.В.

покажи мне, - я смогу запомнить. Позволь мне это сделать самому, и это станет моим навсегда". Древняя мудрость



О себе

Романова Галина Николаевна - учитель начальных классов и информатике.  
Локтева Наталья Алексеевна - учитель начальных классов  
Брицына Татьяна Викторовна - учитель начальных классов



Книги, которые сформировали мой внутренний мир

Чтение- увлечение, поэтому книг, сформировавших наше мировоззрение, воспитавших и научивших нас - очень много



Моё портфолио

Раздел для публикации методических материалов. Перейдя по ссылке Добавить учебный материал в портфолио напишите название документа, краткое описание и, нажав кнопку "Обзор" вложите файл с основным содержанием документа.

Грамоты, дипломы, и аналогичные документы в отсканированном виде поместите в фотоальбом с названием **Моё портфолио** или **Мои достижения**. Они будут выводиться в нижней части мини-сайта.

Чтобы скрыть этот текст, заполните раздел "Вступительный абзац к электронному портфолио" в режиме: Редактировать->Данные для мини-сайта.

Добавить учебный материал в портфолио

Добавить творческую работу ученика

Код для вставки списка публикаций на другие сайты

Мои альбомы  
Создать альбом

## Свидетельство о публикации в электронном СМИ

Настоящим подтверждается, что

### Романова Галина Николаевна

учитель

МБОУ Глубокинская СОШ №32 Каменского района  
Ростовской области

п. Глубокий Каменский район  
Ростовская область

опубликовала в социальной сети  
работников образования  
[nsportal.ru](http://nsportal.ru)

методическую разработку

### Праздник первой итоговой отметки

Web-адрес публикации:

<http://nsportal.ru/node/891665>

Администратор  
социальной сети  
[nsportal.ru](http://nsportal.ru)



Кадыков С.Ю.

23.11.2013

Свидетельство о публикации в электронном СМИ № 08077-13/08

Навигация

ПРОСМОТР РЕДАКТИРОВАТЬ

Методическая разработка (2 класс) на тему:

### Праздник первой итоговой отметки

Опубликовано 23.11.2013 - 1:04 - Романова Галина Николаевна

Разработали учителя 2-х классов Брицына Т.В., Локтева Н.А., Романова Г.Н.

Скачать:

разработка мероприятия

65.5 КБ

Предварительный просмотр:

- Почему отметки разные?
- Как связаны отметки и знания?
- И я, и ваши родители – все мы очень хотим, чтобы ваши отметки, мои ученики, всегда были хорошими. Желаю вам, дорогие мои второклассники, удачи и успеха!

#### 2 а

Наш праздник продолжается.  
На стене висит листок,  
Он ни узок, ни широк.  
Это, дети, - расписание.  
Должен здесь стоять урок!  
Вот идет к нему Математика.

*Выходит Математика*

**Математика** Кто, кто в расписании живет? Кто, кто детям знания дает? Нет ответа. Не слышать.  
Буду здесь одна стоять!

**Брицына Т.В.** Чтобы Математика попала в расписание, надо решить задачи.

1) Мы – большая семья,



Библиотека

- » Поиск по библиотеке
- » Воспитательная работа
- » Для комплексов "Детский сад-начальная школа"
- » ИЗО
- » Информатика
- » Иностранный язык
- » История
- » Логопедия
- » Математика







**IQ - ЧЕМПИОН** - это  
современный международный  
online конкурс-олимпиада

[Для чего нужны онлайн олимпиады](#)

[Что такое "IQ-ЧЕМПИОН"?](#)

[С чего начать?](#)


МБОУ Глубокинской СОШ №32 Каменского района

### *Открытые тесты*

### *Последние результаты*

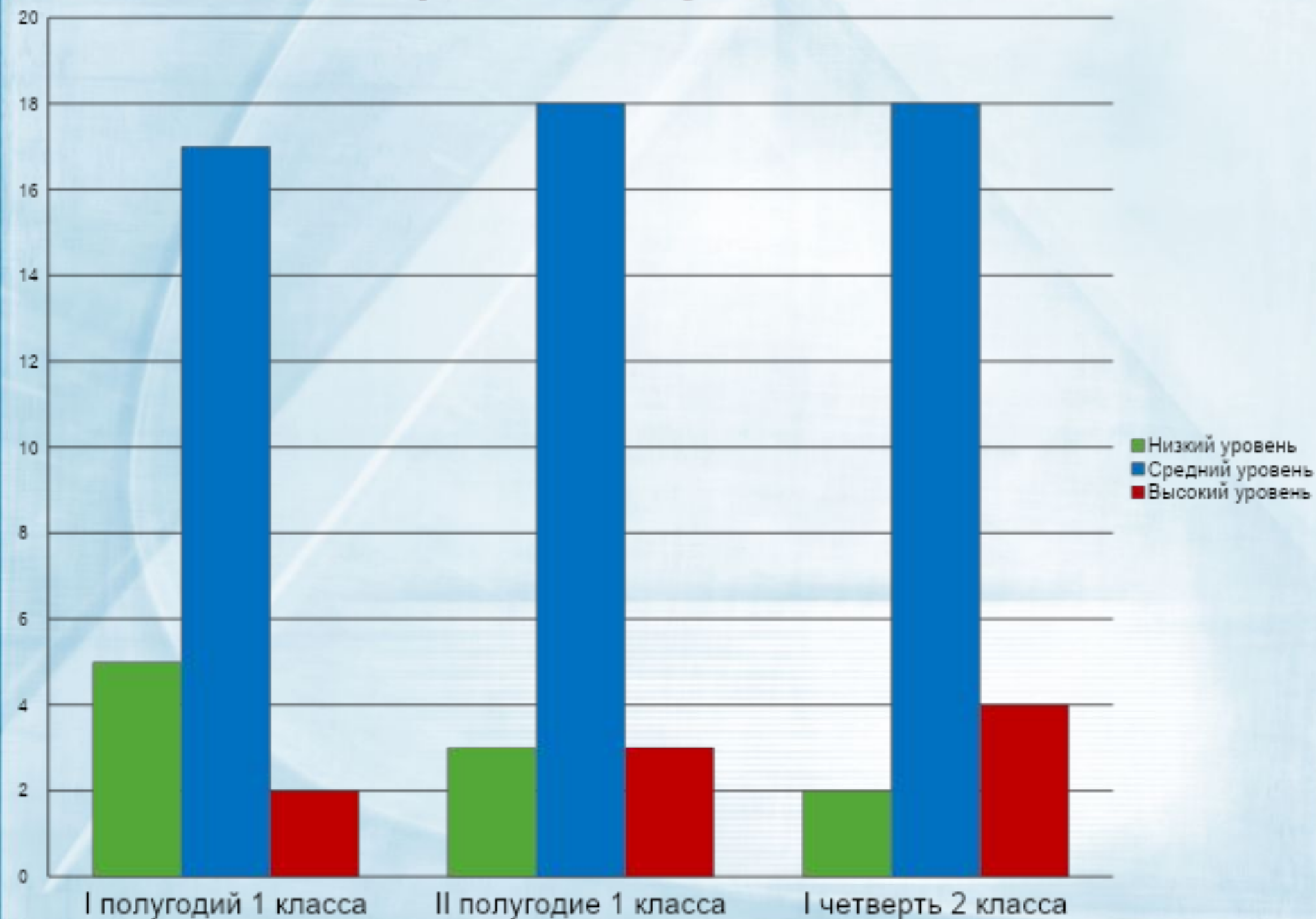
Полина Иванова 24.11.2013 18:59:45







# Уровень обученности







**Спасибо  
за внимание!**

