



ЧАСТНОЕ ОБЩЕОБРАЗОВАТЕЛЬНОЕ УЧРЕЖДЕНИЕ

«Православная классическая гимназия во имя святых равноапостольных Кирилла и Мефодия»

[www.grammatika.ru](http://www.grammatika.ru)

# Основы православной веры «Сотворение Богом мира. Мир видимый и невидимый»

Урок 4


**1 класс**



**ВАЖНЫЕ СЛОВА УРОКА**  
**Мир**  
**видимый и**  
**невидимый.**


**Ангел**  
**хранитель.**

**Шесть дней**  
**творения**



# Проверка домашнего задания

Бог ни в чем не нуждается. Поэтому в дар Ему мы можем принести только свою любовь и послушание Его заповедям, главная из которых - о любви.





# Проверка домашнего задания

## Вопросы для повторения:

- 1) Какое главное свойство Бога?
- 2) В чем смысл существования человека?
- 3) Как святые относятся к людям и ко всему миру?

Приведите примеры



# «Сотворение Богом мира. Мир видимый и невидимый»



На сегодняшнем уроке мы поговорим с вами о том, как появился наш прекрасный мир. Где об этом можно почитать?

# «Сотворение Богом мира. Мир видимый и невидимый»



Правильно, в Библии или, как эту книгу называют по-другому, в Священном Писании.

# «Сотворение Богом мира. Мир видимый и невидимый»



Начинается Библия такими словами: «В начале сотворил Бог небо и землю». «Земля» - это вещество, из которого потом Бог сделал землю, моря, животных в течение шести дней.


# «Сотворение Богом мира. Мир видимый и невидимый»



Все это было очень давно и поэтому нам, людям, неизвестны подробности сотворения мира. Но человеку все равно хочется представить себе, как же все это происходило. Ведь хоть и коротко, но об этом написано в Библии



# «Сотворение Богом мира. Мир видимый и невидимый»




Слово «небо» означает здесь небесный, духовный, невидимый мир, но при этом настоящий, как наш. Многие в мире, важные для нас, невидимы. Ведь мы не видим воздуха, которым дышим и без которого не можем жить

# «Сотворение Богом мира. Мир видимый и невидимый»



Радость, любовь, доброту - прекрасные чувства - тоже нельзя потрогать, увидеть - вы их чувствуете. Так и мир духовный существует, но мы его не видим. В этом мире живут невидимые духи, которые служат Богу и исполняют Его поручения. Их называют Ангелами



# Выполнение задания в рабочей тетради

Закончи предложения:

Мы видим все что можем потрогать – мир  
видимый

Мы не можем видеть духовный мир



# «Сотворение Богом мира. Мир видимый и невидимый»



Каждому человеку Бог дает своего особого ангела - Ангела-хранителя. Он - первый помощник и заступник человека. Он невидимо охраняет нас во время всей земной жизни, не оставляет и после смерти.

# «Сотворение Богом мира. Мир видимый и невидимый»



Православные  
люди так молятся  
своему ангелу:  
«Ангеле Божий,  
хранитель мой  
святой, моли Бога  
обо мне».

# «Сотворение Богом мира. Мир видимый и невидимый»



Каждый из нас может вспомнить, как, когда мы делаем что-то плохое, на душе становится тяжело. Это совесть подсказывает, что мы поступили нехорошо. А иначе можно сказать, что это Ангел-хранитель говорит нам о том, что так поступать нельзя.

# «Сотворение Богом мира. Мир видимый и невидимый»




Спи, малютка!

Спи, малютка, тихо, сладко;  
Не тревожься в час ночной:  
Ангел Божий над кроваткой  
Охраняет твой покой...  
Шаг за шагом, днем и ночью  
За тобою он следит,  
Видит горе он воочью,  
Что тебе порой грозит.  
И беду он, и несчастье -  
Все отводит от тебя,  
И любовь его, участие  
Ты запомни про себя.



# «Сотворение Богом мира. Мир видимый и невидимый»




Кроме ангелов-хранителей у крещеных людей невидимыми помощниками являются святые, имена которых они носят.







# «Сотворение Богом мира. Мир видимый и невидимый»

В Церкви почти каждый день празднуется память того или иного святого. День празднования памяти святого, имя которого мы носим, называется именинами.





**«Сотворение Богом мира.  
Мир видимый и невидимый»**





**«Сотворение Богом мира.  
Мир видимый и невидимый»**

**Домашнее задание**

**Рабочая тетрадь: стр. 4,  
Урок 4 - раскрасить в рабочей  
тетради рисунок**

