



Презентация к уроку математики  
в 3 классе по теме « Закрепление  
знаний табличного умножения и  
деления»

*Составила учитель  
начальных классов  
МБОУ СОШ №14  
Письменская О.М.*



# УСТНЫЙ СЧЕТ

## АРИФМЕТИЧЕСКИЙ ДИКТАНТ



**50 уменьшить в 5 раз**


**4 увеличить в 7 раз**

**10 увеличить в 8 раз**

**На сколько 60 больше чем 40?**

**Во сколько раз 54 больше 6?**

**6 увеличить в 3 раза**



# Устный счет

## Проверяем!




10, 28, 80, 20, 9, 18.

Р Б А Ж Д У

9, 10, 18, 20, 28, 80.

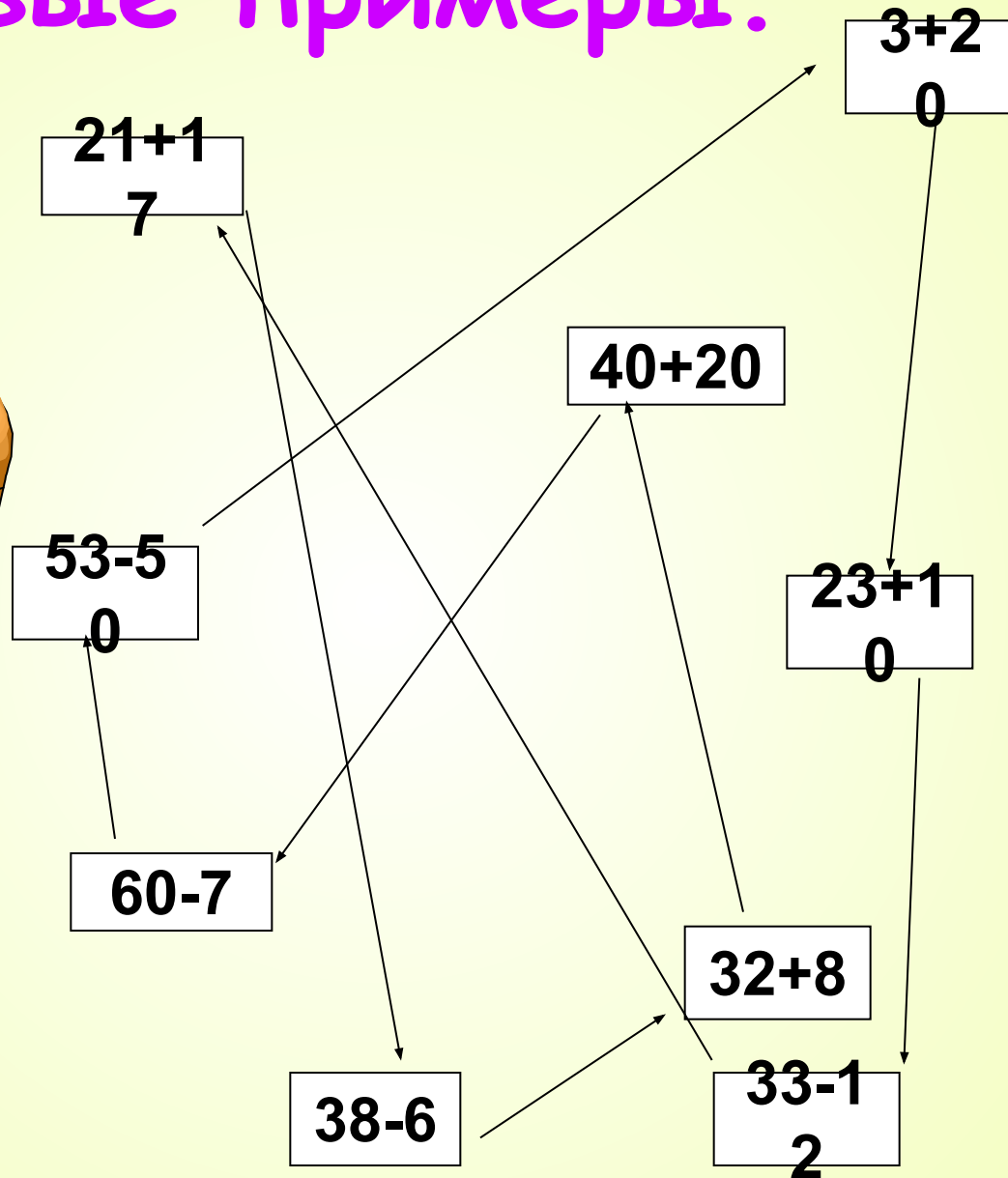
Д Р У Ж Б А

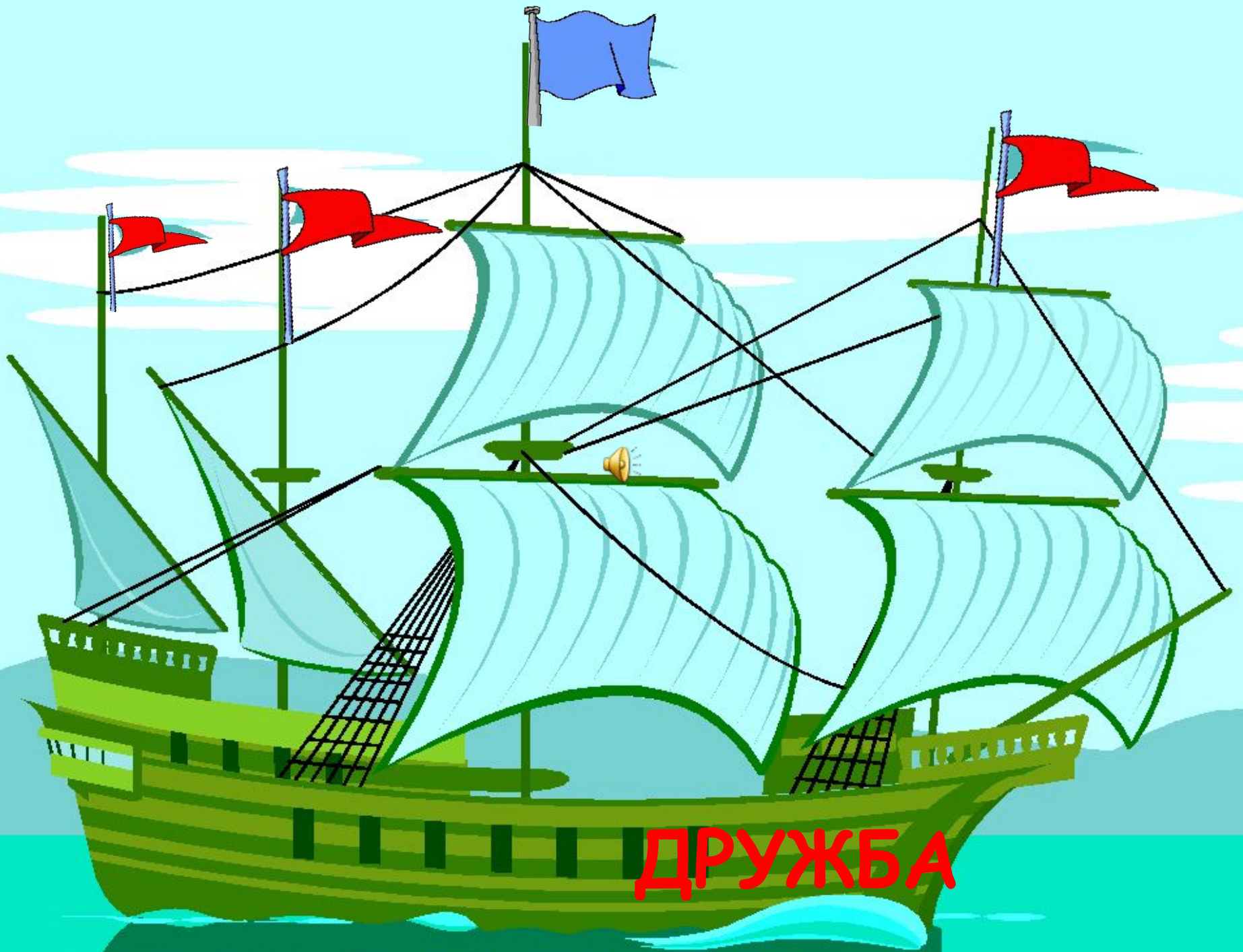




ДРУЖБА

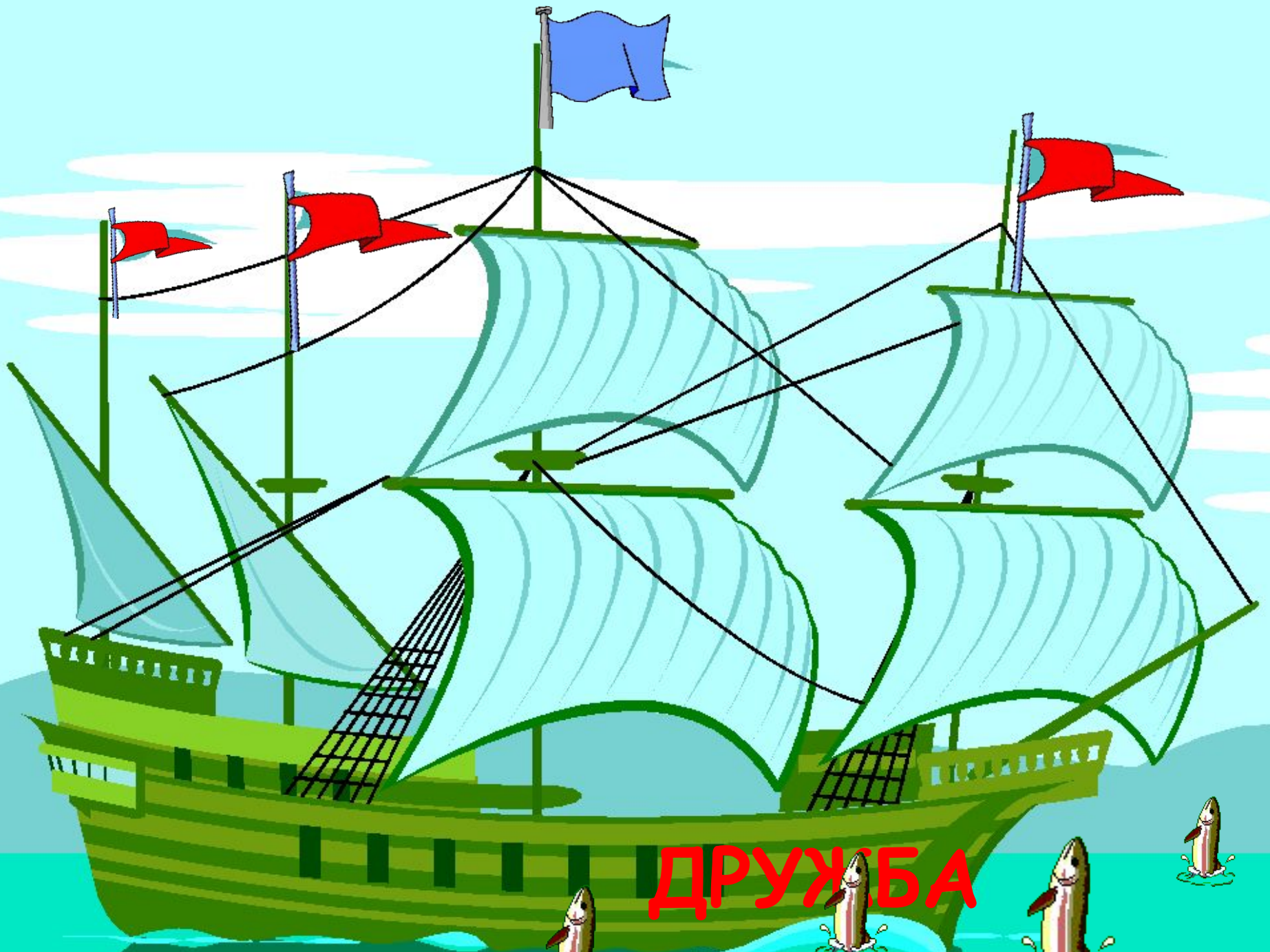
# Круговые примеры.












ДРУЖБА






ДРУЖБА

# «Рыбалка»

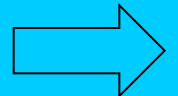


## Задача

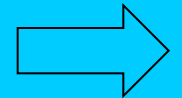



- В первый день рыбаки поймали 30кг рыбы, во второй день в 5 раз меньше, чем в первый, а в третий день на 18кг меньше, чем в первый и во второй день вместе.

Сколько кг рыбы поймали в третий день?



# Задача



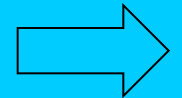

# Задача



- В парке росло 3 ряда берез по 8 деревьев в каждом и 5 рядов кленов по 7 деревьев в каждом. Сколько всего деревьев росло в парке?



# Задача



## Задача



- Длина прямоугольника 8 см, а ширина на 3 см меньше. Найди площадь и периметр прямоугольника.







Отдохнём?







ПРОВЕРКА

ЗНАНИЙ

приступить



42

56

0

35

28

$$7 - 3 = ?$$

63

21

7

49

14






# Неверно!

ВЕРНУТЬСЯ К  
ПРИМЕРУ






В



СЛЕДУЮЩИЙ  
ПРИМЕР

Г



48

56

72

32

8

$$8 - 2 = ?$$

64

24

0

40

16





# Неверно!

ВЕРНУТЬСЯ К  
ПРИМЕРУ








В

Г

СЛЕДУЮЩИЙ  
ПРИМЕР



20

30

10

25

15

$$5 - 2 = ?$$


5

40

35

0

45





# Неверно!

ВЕРНУТЬСЯ К  
ПРИМЕРУ






В

Г

СЛЕДУЮЩИЙ  
ПРИМЕР



20

30

10

25

15

$$5 - 5 = ?$$


5

40

35

0

45






# Неверно!

ВЕРНУТЬСЯ К  
ПРИМЕРУ






В

СЛЕДУЮЩИЙ  
ПРИМЕР

Г



81

72

36

0

45

$$9 - 3 = ?$$


63

54

27

9

18







# Неверно!

ВЕРНУТЬСЯ К  
ПРИМЕРУ






В

СЛЕДУЮЩИЙ  
ПРИМЕР

Г



20

30

10

25

15

$$5 - 8 = ?$$


5

40

35

0

45





# Неверно!

ВЕРНУТЬСЯ К  
ПРИМЕРУ






В



Г



СЛЕДУЮЩИЙ  
ПРИМЕР

42

30

12

36

18

$$6 - 3 = ?$$


6

24

54

0

48





# Неверно!

ВЕРНУТЬСЯ К  
ПРИМЕРУ






В



Г



СЛЕДУЮЩИЙ  
ПРИМЕР



20

30

10

25

15

$$5 - 7 = ?$$

5

40

35

0

45





# Неверно!

ВЕРНУТЬСЯ К  
ПРИМЕРУ






В

СЛЕДУЮЩИЙ  
ПРИМЕР

Г



48

56

72

32

8

$$8 - 3 = ?$$


64

24

0

40

16






# Неверно!

ВЕРНУТЬСЯ К  
ПРИМЕРУ






В

СЛЕДУЮЩИЙ  
ПРИМЕР

Г



20

30

10

25

15

$$5 - 9 = ?$$

5

40

35

0

45





# Неверно!

ВЕРНУТЬСЯ К  
ПРИМЕРУ









D



МОЛОДЕЦ!!!!!!!!!!...

I





ПРОВЕРКА

пройдена  
Молодцы!





# Самостоятельная работа



**Вариант 1**

$$86 - 12 + 32 : 8$$

$$36 : 4 - 35 : 7$$

$$70 - 36 : 6 + 12$$

**Вариант 2**

$$37 + 3 - 35 : 7$$

$$56 : 8 + 7 \times 6$$

$$90 - 40 : 5 - 30$$




# Отдых для глаз



# Отдых для глаз



# Отдых для глаз



# Выполни задания говорящего попугая



## Сравни величины

5 дм



41 см

56 мм



6 см

1 дм

10 см

3 см 2 мм



2 см 3 мм





# Домашнее задание

1. Учебник.

