

**Итак, друзья, внимание –
Вновь прозвенел звонок.
Садитесь поудобнее –
начнем сейчас урок.**



Урок- практикум










Девиз урока:

**«С малой удачи
начинается
большой успех»**

Найди лишнюю фигуру




У каких фигур есть площадь?



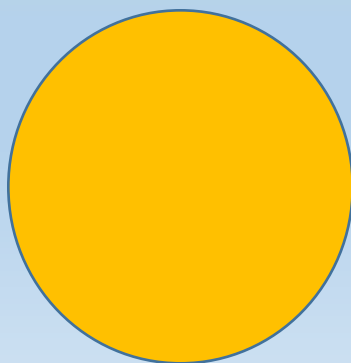
2



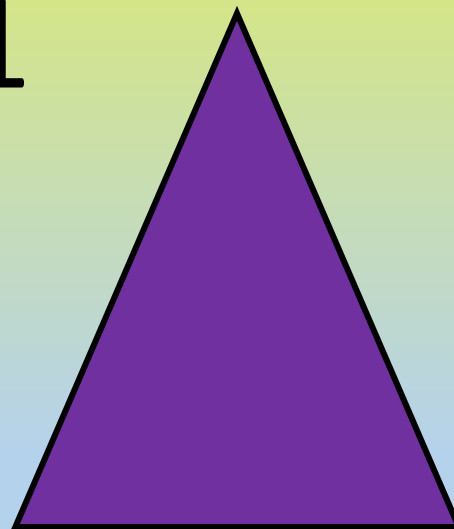
1




3




4



6



7



Множитель	3	6	8	4	7	9	6
Множитель	5	7	2	3	5	4	3
Значение произведения	15	42	16	12	35	36	18
	д	ы	и	е	и	ц	н

Делимое	24	32	45	21	14	9	6
Делитель	4	4	5	3	7	3	6
Значение частного	6	8	9	7	2	3	1
	щ	л	п	о	д	а	и

Единицы площади

Квадратный сантиметр (см^2)

Квадратный дециметр (дм^2)

Квадратный метр (м^2)

Прочитай записи:

15см² , 2дм² ,

40см² , 87м² ,

3 дм² , 16см² ,


15м² , 96дм² ,

20м² .



Как найти площадь фигур?







/ палетка

ПАЛЕТКА (от франц. *palette* - пластинка, планка), прозрачная пластинка с нанесенной на нее сеткой линий, предназначенная для вычисления площадей на планах и картах.


Оцените свою работу.



-было интересно, я хорошо поработал.



-были трудности.



-было не очень интересно.

Спасибо за урок!

