

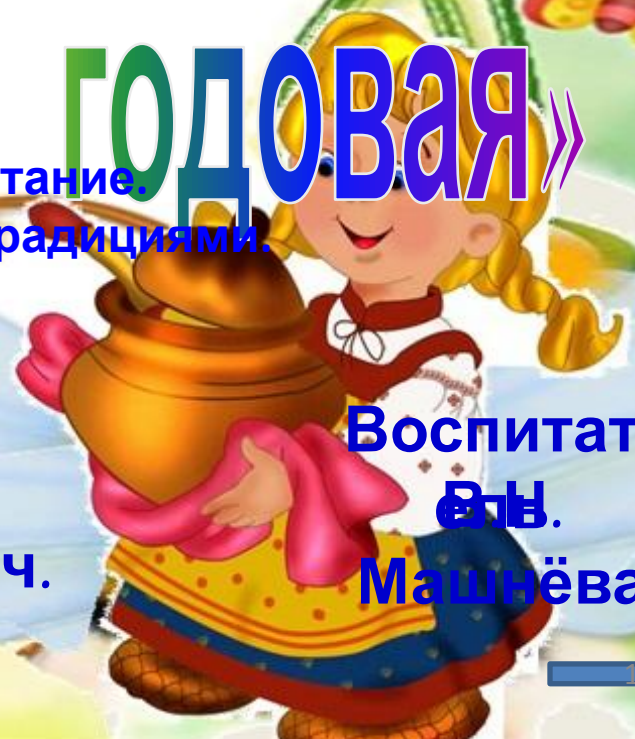
Специальная (коррекционная) школа – интернат VIII вида
п. Целинные Земли

«Масленица дорогая – наша гостья годовая»


Патриотическое воспитание.
Знакомство с народными традициями.
4 класс.

Воспитат
В.В.
Машнёва

2014 – 2015 уч.
г.






Наше занятие посвящается веселому русскому празднику Масленица. И сегодня мы не только познакомимся с этим праздником, но и выполним одну очень интересную работу. А, вот что мы с вами сделаем, вы узнаете, если будете внимательно меня слушать. 




Ребята, оказывается у нашего народа много замечательных традиций и одна из них провозить зиму, встречать весну и солнце. В это время люди празднуют замечательный старинный, русский народный праздник Масленицу.



Масленица – самый веселый, шумный народный праздник. В старину на Руси в Масленицу славили бога солнца Ярилу, и этот праздник знаменовал собой приход весны и тепла. 



Согласно легенде, Масленица родилась на севере, отцом её был Мороз.

Однажды в суровые морозы человек заметил её, прячущуюся за огромными сугробами. Он позвал её помочь людям, развеселить их, 


собрать и накормить



Масленица пришла. Но она оказалась не хрупкой девушкой, какой её увидели сначала, а здоровой бабой, с румяными щеками, коварным взглядом, громко хохочущей.





В Масленицу долг каждого человека – помочь прогнать зиму, разбудить природу. Давайте дружно встретим Масленицу. Праздник этот начался сегодня, т.е. в понедельник и продлится до конца недели, до 



Итак, Масленица как и во все времена проводится с радостным ожиданием близкого тепла, весеннего обновления природы. →

1-й день. Понедельник -

«встреча»



1-й день. Понедельник – это как раз сегодня, его называют «встреча». В народе Масленицу называют «весёлая», «объедуха», «косаточка». Представляете! У каждого дня есть свое название, и я хочу рассказать вам «чистая, широкая Масленица» Авдотья Изотьевна. шест и о некоторых из них.



2-й день. Вторник -



Всюду в старинные времена, особенно в северных районах, устраивали в Ряженые ходили по гостям и устраивали небольшие концерты, за это маскарады. Мужчины вернулись в женские костюмы, женщины в мужские, некоторые рядились в костюмы зверей и шутов.




Игра . «Петушиный бой»



приглашаем самых
СИЛЬНЫХ

участников



На площадке рисуют круг, в который становятся 2 участника, левой рукой нужно держать свою левую ногу, а правым плечом, без помощи рук, вытолкнуть соперника из круга. →

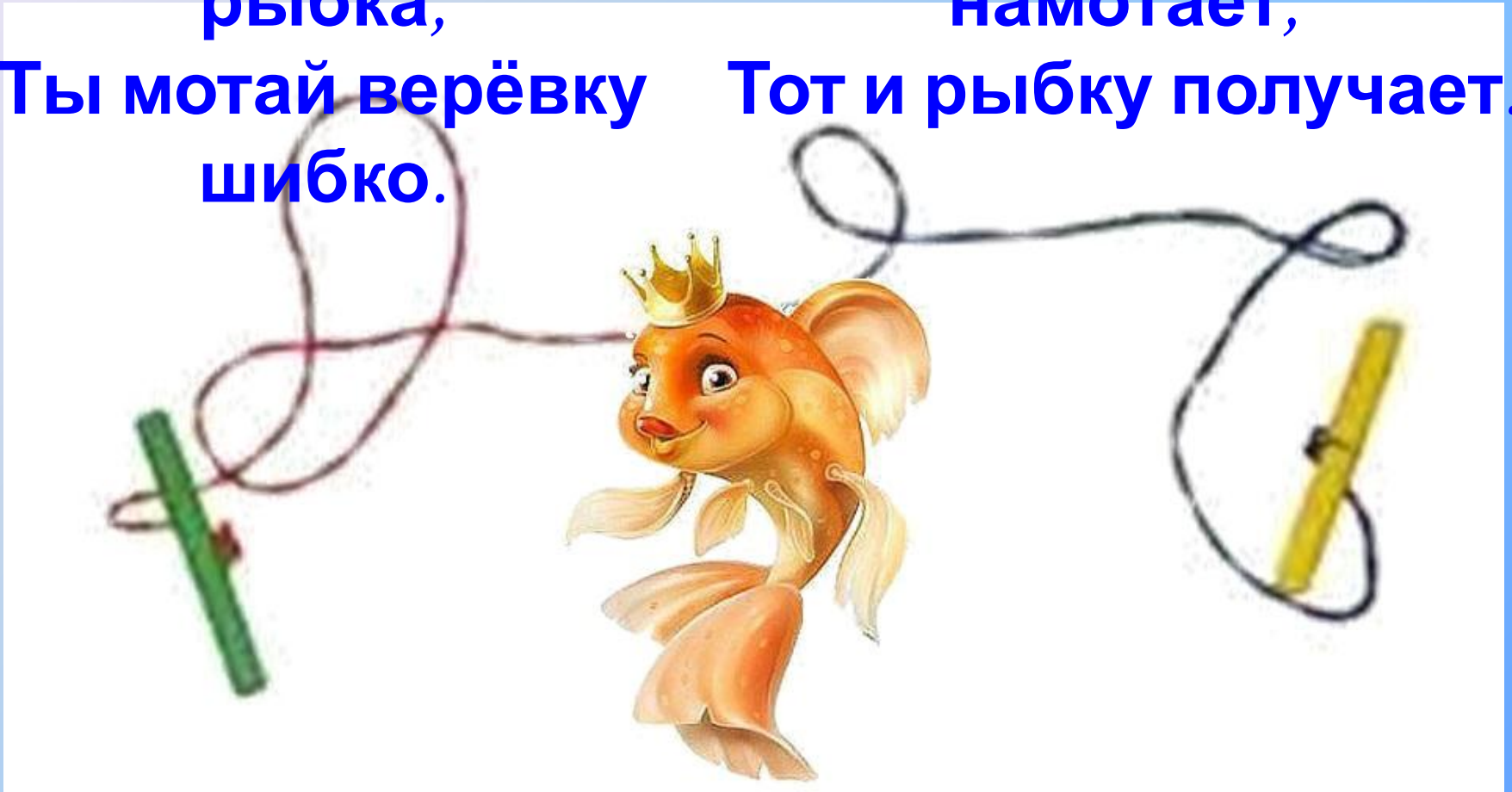
Игра . «Золотая рыбка»

Посреди верёвки
рыбка,

Тот, кто первый
намотает,

Ты мотай верёвку
шибко.

Тот и рыбку получает.



Посередине верёвки привязана “золотая рыбка”, на концах верёвки палочки-моталочки. Наматывая, по команде ведущего, верёвку на моталку, необходимо первым добраться до рыбки.




А ещё в старину на площади ставили высокий столб. А наверху всякие призы вешали. Многие смельчаки пытались на столб взобраться. Кто добирался до самого верха, получал приз. →

3-й день. Среда - «лакомка»



Молодцы! В этот день готовились самые разные вкусности. Посмотрите как выдумаете, по этому дню среда как лакомка называется «лакомка»? какие стряпали пряники, пироги и на всех нанесены разные красивые

МАСЛЕНИЦА



анимация Уриша61

А вот самые главные блины — это блины-радуги. Они круглые, румяные, горячие, напоминающие солнышко, которое всё ярче начинало светить, конечно же — это...блины.



Эстафета . «Мешок с мукой».



Молодцы ребята! Продолжаем командную развлекательную эстафету «Лакомка». Нужно было лакомиться блинами. А для того чтобы испечь блины, необходима... мука. →



Предлагаю не терять времени и как в старину и украсить блинчики своими
Кто знает, как это сделать? Можно ли сделать блинчики с брусничным джемом и вареньем?
В узорами. Красота, правда? Какой формы блины? Какого цвета? На что
блинчики можно подавать? Можно ли делать блины?
блины с пылу, горяченько?





Вот и мы с вами сегодня на олимпиаде будем рисовать солнышко. Ну, а если Вам понравится, то сделайте еще и зайчика, котика, лисичку, но пучики не забудьте. Наше солнышко будет совсем не таким, как вы видели раньше, а будет более простым, а маляжки и капельки — более вкусными. Давайте хорошо рассмотрим олинчик с солнышком →



У каждого на столах в блюдце лежит приготовленный блин и ложечка, в ту, вот мы и готовы к работе. Рисовать на блинах мы с вами будем розетками, т. е. в маленьких чашечках, сгущенное молоко.



Физминутка . «Солнышко».

Хорошо, как солнышко
встаёт смеётся.

А под лучами дружка
весело живётся.




Хорошо, я вам помогу, но прежде чем начать работу я думаю нам нужно
подготовить наши ручки к работе.



**Не трогать блин руками.
Не размахивать ложкой.
При необходимости пользоваться
салфеткой.**



И перед тем как начать я вам расскажу о правилах, которые вы будете соблюдать во время работы. Я говорю, вы за мной повторяете: 

Практическая работа . «Солнышко».



Ну что, приступим к работе! Для того, чтобы напести узор на блин, нужно как выдумаете, с легким сердцем начать. Молодцы! Я делаю первую выкладку на блин, кто из вас сможет повторить за мной? Давайте рассмотрим ту раскладку, которую я сделала своими руками, выливать его вареньем (создавая вид уваренного), если кому то будет непонятно, тихонько поднимите руку. →

7 - день. «Прощёное Воскресенье».



Последний день Масленицы - Прощёное Воскресенье. Все просят друг у друга прощения, освобождаясь от грехов перед Великим постом. «Повидь зинушка и морозь белем, езона в стороне». Люди шли отвили да кланяются в ноги. А в ответ слышат: «Бог простит». уходи масле, да развеивали по ветру, чтобы будущая весна пришла к нам весна, чтобы был вместе с ней и зима; уходи под звук капель. Весна вступает в свои

Как на масленой неделе
Из печи блины летели!
С пылу, с жару, из печи,
Все румяны, горячи!
Масленица, угошай!
Всем блинчиков подавай.
С пылу, с жару - разбирайте!
Похвалить не забывайте.



Расскажешь другим, что про такой блин можно сделать более интересным, а давайте выкажем, кому из них больше понравится? Вы все еще в шоке? Давай!



Ну, ребята, садайтесь и научившись все дружно обжарив вкусные судачки, чай в которое можно предложить своим друзьям, а когда раздвинуть Масленицу, чай в масленичную неделю.



Интернет ресурсы:

- <http://prazdnichnyymir.ru/maslenica/328/maslenica-v-kartinkah-i-foto/>
- <http://gamejulia.ru/kartinki-na-maslenitsu.html>
- http://img0.liveinternet.ru/images/attach/c/7/98/565/98565618_8caae10df860a40465e1e9efc40d0069.jpg
- <http://static.diary.ru/userdir/2/7/2/3/2723411/80659334.jpg>
- <http://school76.tyumen-edu.ru/sites/default/files/field/image/maslenica.jpg>
- http://lakomka.at.ua/nev-2012/03/ee842e3019fee30e4ca87cc93974d54b_L.jpg
- http://img-fotki.yandex.ru/get/3306/kurcheva-n.19/0_23a8b_c90d6894_XL
- http://tomatoz.ru/uploads/posts/2012-02/1329987030_767751621_resize.jpg
- http://d1.endata.cx/data/games/40962/lvl11_zad_masln.jpg
- http://fs.nashaucheba.ru/tw_files2/urls_3/1331/d-1330484/1330484.html_m769f1892.jpg
- http://foto-kartinki.com/kartinky/0800_maslenitsadlya_detey.php
- http://v.volochekadm.ru/gorod/upload/0_5a307_ffdff012_orig.gif
- <http://www.personalguide.ru/upload/2009/12/10/9cc89d40f29ee895618e768a87fac7b1.jpg>
- <http://jpegshare.net/images/e6/4f/e64fe03aec378900150de8f47e8d9f74.gif>
- <http://hushome.com/storage/afisha/0311/QBoZiHdBge.jpg>
- <http://files.web2edu.ru/a8fb091a-0421-4df4-a745-9000b20c6f32/%7B13057a0d-eb37-40fd-a217-868ad638fdd5%7D.jpg>



Интернет ресурсы:

- http://img1.liveinternet.ru/images/attach/c/4/81/853/81853685_stockvectorcolorfulrooster44726440.jpg
- <http://clipartpals.com/1024/pal-clipart-of-an-african-american-boy-white-boy-and-white-girl-playing-in-a-sack-race-by-bnp-design-studio-184.jpg>
- http://d1.endata.cx/data/games/40962/lvl11_zad_masln.jpg
- http://hleb-gornica.ru/wp-content/uploads/2012/03/hleb_gorka.jpg
- http://img-fotki.yandex.ru/get/6441/104713220.64/0_a5a6e_72609bac_L.gif.jpg
- http://foto-kartinki.com/kartinky/0800_maslenitsadlya_detey.php
- http://logopsi.ucoz.com/_ph/66/18835710.jpg
- <http://f-picture.net/lfp/s43.radikal.ru/i101/1303/5a/fff735aa1269.jpg/htm>
- <https://festival.1september.ru/articles/609170/>

