

МОУ «Сланцевская СОШ № 3»

Работу выполнили учащиеся 3-х классов



Ответственные классные руководители:

О. А. Карпова

С. П. Лотник

Л. Ю. Судорженко

Л. Э. Андреева


В. А. Севастьянова





Детский информационный познавательный журнал

«Секреты берёзы»



Историческая

Дивный
лекарь

Природо-
охранная

Поэтическая

Музыкальная

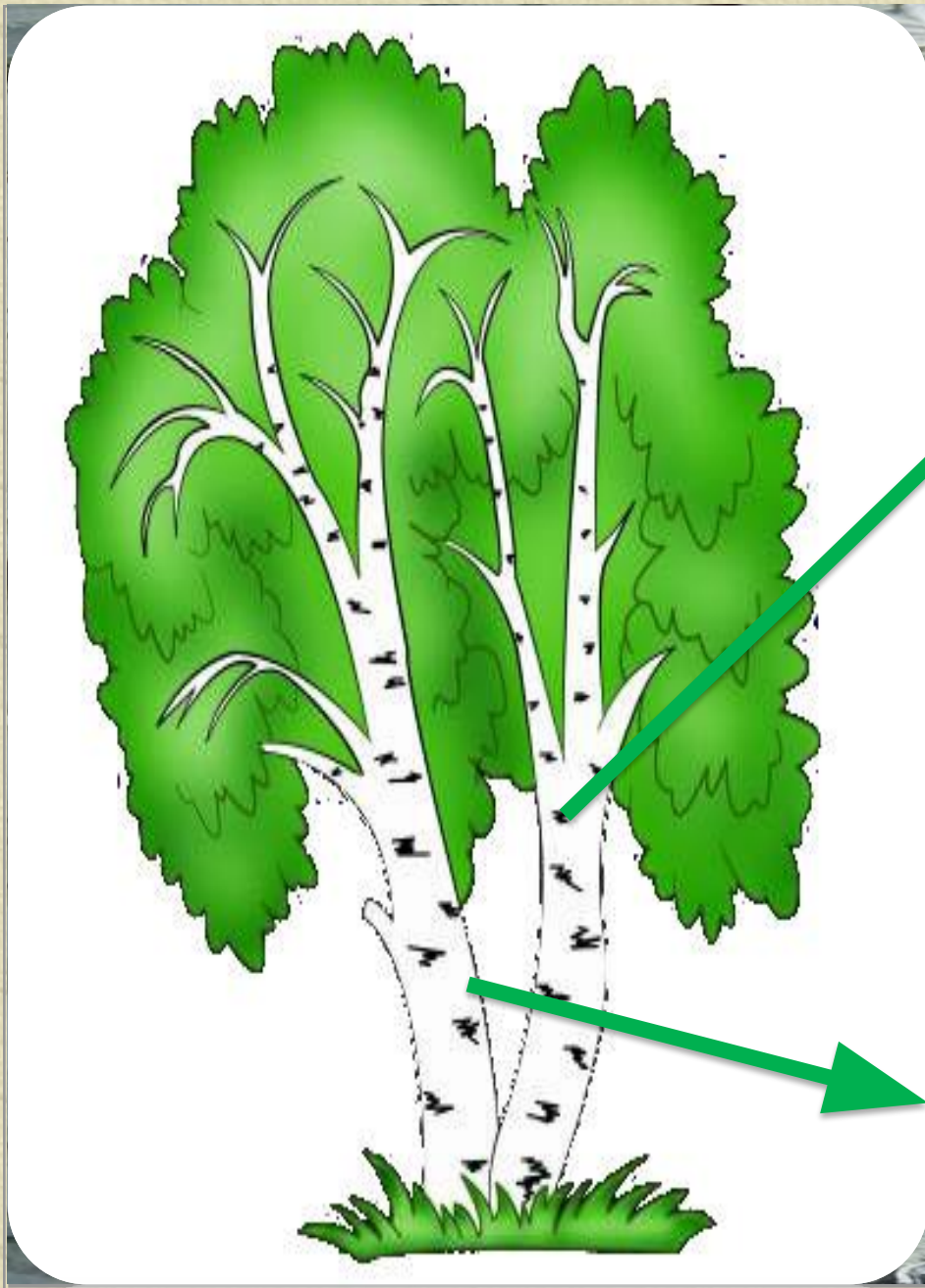
Творческая

Изобразительная


Берёза -
свидетель
войны

Историческая






ЧЕЧЕВИЧКИ



БЕТУЛИН



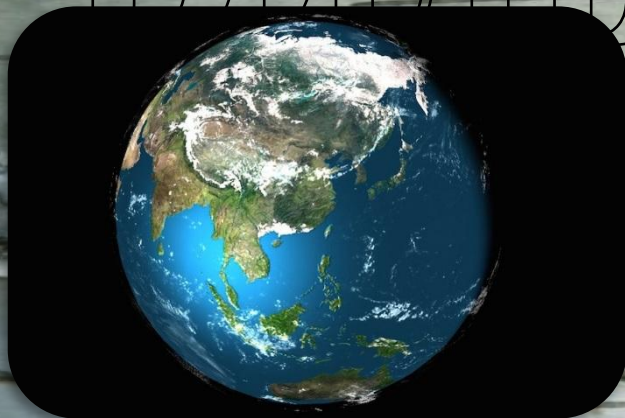


Продолжительность
жизни от 100 до 150 лет

80 см

30 метров

Вилы берёз



**На земном шаре –
120 видов берёз.**



**На территории
нашей страны
– 70 видов.**

Пушистая берёза

**Повислая
(Бородавчатая)**



**Берёза Эрмона
(Каменная)**



**Вишнёвая берёза
(Тягучая)**



**Чёрная берёза
(Речная)**



Карликовая берёза



**Карельская
берёза**



Железная берёза



A photograph of a birch tree trunk with a small insect on its bark, overlaid with the text "Дивный лекарь". The text is in a large, bold, black serif font, centered on the image. The background is a close-up of the birch bark, showing its characteristic horizontal lenticels and a small insect (possibly a fly or beetle) on the surface. The image is framed by a decorative border on the left side, consisting of a vertical strip of brown and gold patterns. In the bottom left corner, there is a small branch with green birch leaves.

Дивный лекарь







The image features a central photograph of a frozen body of water. The ice is light-colored and shows numerous dark, horizontal scratches and cracks, suggesting it has been broken or walked upon. A small, dark insect is visible on the ice in the lower-middle part of the frame. In the bottom-left corner, there is a small branch with several bright green leaves. The entire photograph is set against a light beige background. On the far left, there is a vertical decorative border with a brown, textured, grid-like pattern.

Природо- охранная

Правила сбора березового сока

1. **Не используйте топор!** Лучше использовать дрель со сверлом 5-10 мм. Просверленная «лунка» в стволе зарастает практически бесследно.

2. **Не стремитесь «слить» с одного дерева весь сок!**

Дерево готово потерять часть сока, и оно его компенсирует.

Но если вы его полностью обескровите, оно засохнет.

3. **После окончания сбора сока постарайтесь максимально помочь дереву**

залечить нанесенную ранку! Для этого после окончания сбора сока забейте в отверстие деревянную пробочку.

Тогда «лунка» внутри дерева быстро зарастет.



FAVON.KZ


Поэтическая



Изобразительная



Исаак Левитан



«Осень в берёзовом лесу»




«Берёзовая роща»

Иван Иванович Шишкин



«Ручей в берёзовом лесу»



«Берёзовая роща»

Архип Иванович Куинджи



«Берёзовая роща»


Творческая





www.beresta.com







Музыкальная





**Берёза –
свидетель
войны**



A photograph of a birch forest. In the foreground, a large, rectangular concrete monument stands on a small base. The monument has Russian text carved into it. The text reads: "ЗДЕСЬ 900 БЕРЕЗ ИХ СТОЛЬКО СКОЛЬКО ДНЕЙ СУРОВЫХ БЫЛО". The monument is decorated with several red ribbons. In the background, a dense forest of birch trees is visible. Many of the trees have red ribbons tied around their trunks. The ground is covered in green grass and some fallen leaves. The sky is overcast.

ЗДЕСЬ
900 БЕРЕЗ
ИХ СТОЛЬКО
СКОЛЬКО ДНЕЙ
СУРОВЫХ
БЫЛО



Мамаев курган, г. Волгоград





г. Минск



г. Москва



г. Берлин





Детский информационный познавательный журнал

«Секреты берёзы»