

Кто такие рыбы?



Презентация к уроку окружающего мира
(1 класс, УМК «Школа России»)

Выполнила учитель начальных классов
МОУ «Рыбачьевская школа» г. Алушты
Бышук Вера Владимировна,
высшая категория



**Вот подали нам
звонок.
Начинается урок.
Приглашаю вас
путешествовать,
Знания свои
совершенствовать!**





Кто такие
насекомые?

**Можно ли это
животное
назвать
насекомым?
Почему?**



**Плаваю под мостиком
И виляю хвостиком.
По земле не хожу,
Рот есть, да не говорю,
Глаза есть — не мигаю,
Крылья есть — не летаю.**



**Кто такие
рыбы?**



Рыбы прекрасно приспособлены для жизни в воде. Тела их обтекаемы, чтобы было легче плавать. **Плавники и хвост помогают рыбам плавать.** Хвостовой плавник толкает рыбу вперёд. Спинной плавник не даёт ей опрокинуться на бок. Грудные и брюшные плавники работают, как рули: с их помощью рыба поворачивает влево и вправо, погружается и всплывает.



Рыбы не могут жить без кислорода.

Большинство рыб получают его из воды с помощью жабр. Рыба заглатывает ртом воду и сразу же плотно его закрывает. Вода проходит через жабры, и содержащийся в ней кислород попадает в кровь. Вода выходит наружу через жаберные щели.



Отличительный признак рыб - чешуя. Рыбья чешуя растёт всю жизнь, нарастая колечками. *Летом* рыба быстро растёт – и колечко на чешуе широкое, а *зимой* почти не растёт и колечко пол



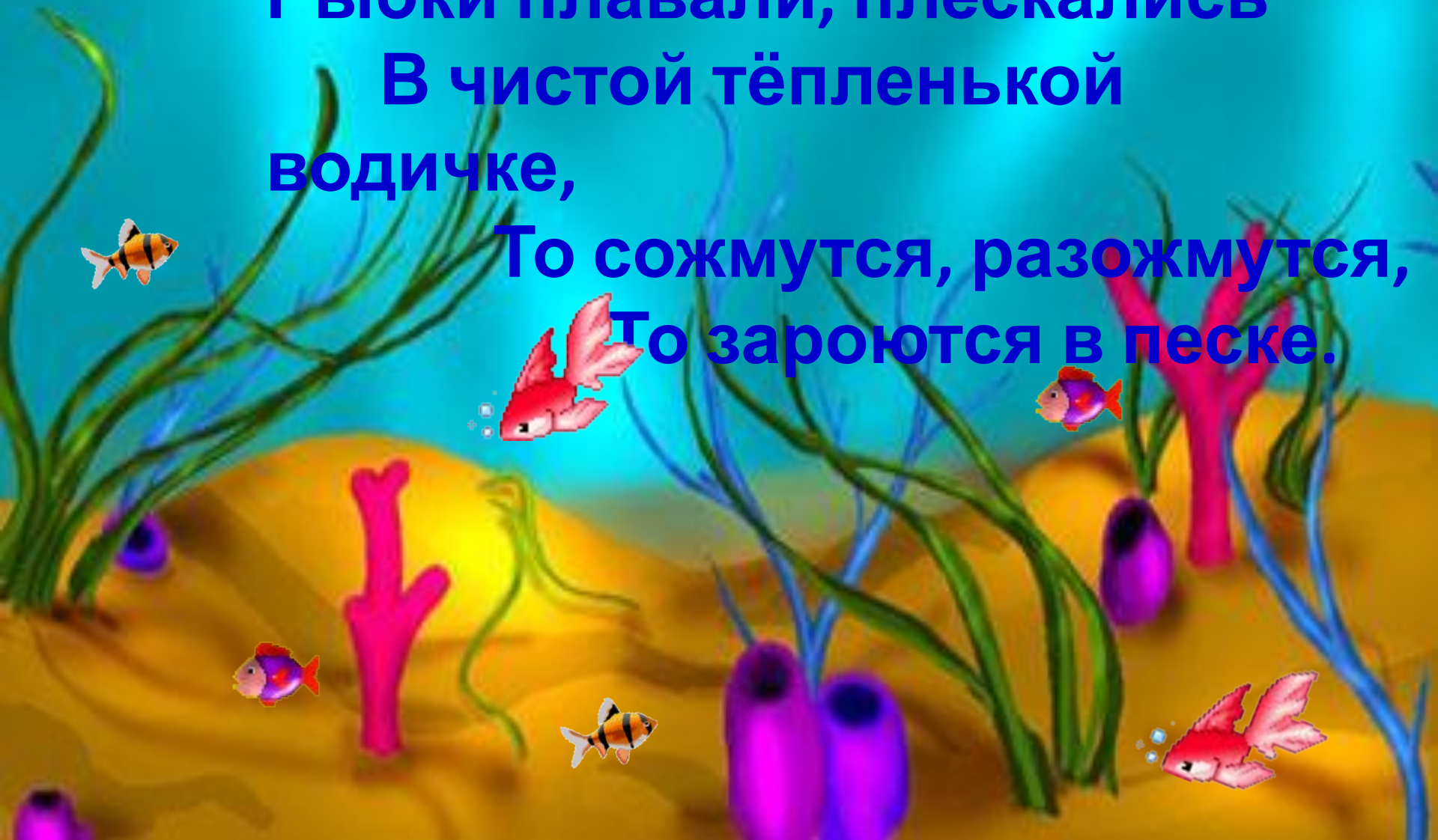
Рыбы – животные, которые живут в воде, двигаются при помощи плавников и хвоста, тело их покрыто чешуёй.



Физминутка «Рыбки»

Рыбки плавали, плескались
В чистой тёпленькой
водичке,

То сожмутся, разожмутся,
То зароятся в песке.






Рыбы бывают речные и морские



Речные рыбы кара



окунь



карась



ёрш



сом

сом

сом



щука

а

Работа в

тетради



Узнай рыбу по



Ёрш



Карась



Щука



Окунь



Сом






Морские рыбы



треска



сельдь



Акула

камбала




окунь

Работа в

тетради

Определи среду обитания
рыб



-

речная



- морская



Проверь себя

- Кто такие рыбы?
- На какие группы делятся рыбы?
- Каких рыб вы запомнили?



Самооценка



СПАСИБО



Используемые источники информации

Плешаков А.А. Мир вокруг нас: Окружающий мир: Учебник для 1 класса.

Фон море -

https://earth.stanford.edu/sites/default/files/styles/facebook/public/shutterstock_117851221.jpg?itok=Scw_iQIK

Рыба (анимация)- <http://4put.ru/pictures/max/190/586624.gif>

http://www.neizvestniy-geniy.ru/images/works/photo/2013/02/842909_1.gif

Речные рыбы- <http://rusfisher.com/wp-content/uploads/2010/10/okun.jpg>

Рыбья чешуя- <http://www.sibrybalka.ru/img/snas/56/image005.jpg>

Морские рыбы - <http://zverki.3dn.ru/Image/morskih-obitateley-1600x1200.jpg>

Клипарт Рыбы - http://kira-scrap.ru/dir/zhivotnyj_i_rastitelnyj_mir_morja/ryby/306-3

