

Проект по русскому языку

на тему:

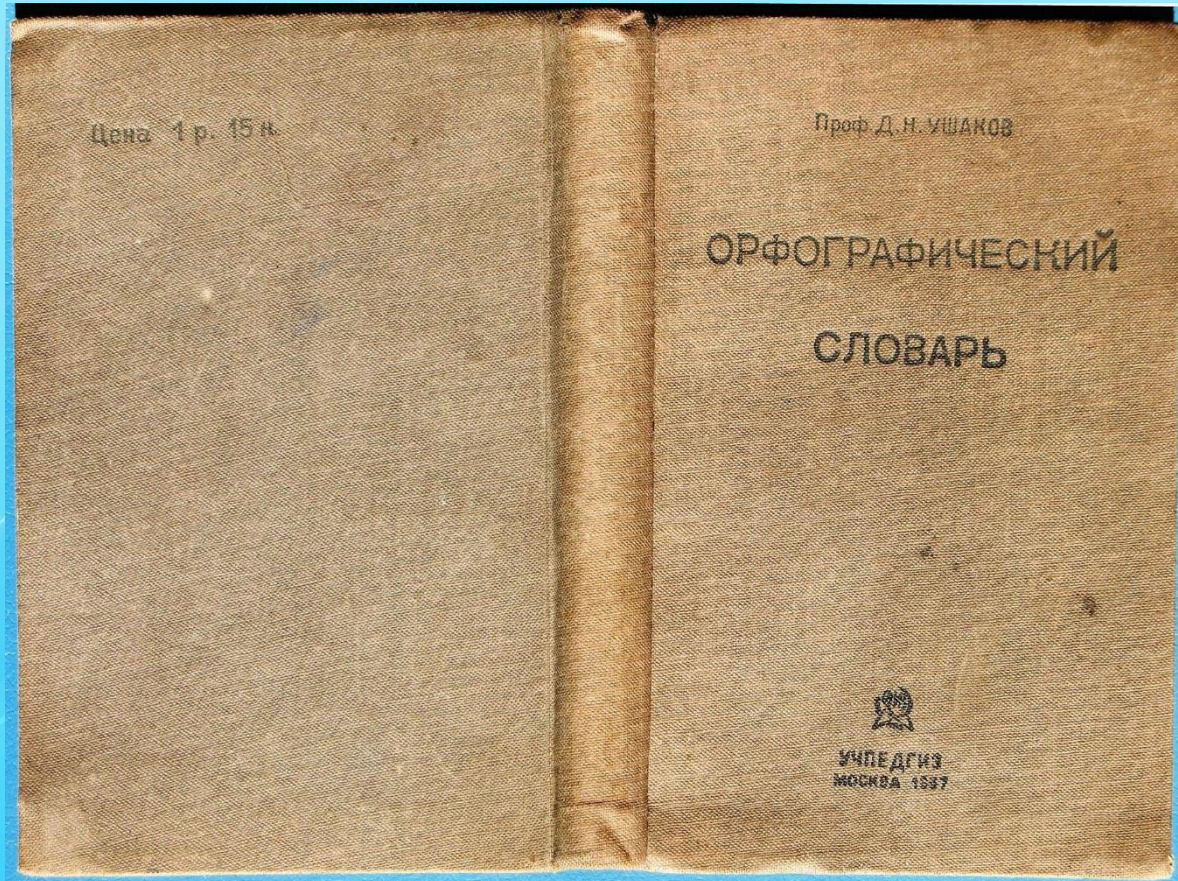
**«Составляем
орфографический словарь»**

**Подготовил ученик 3 «А» класса
МБОУ Бутурлиновская СОШ**

Головков Никита



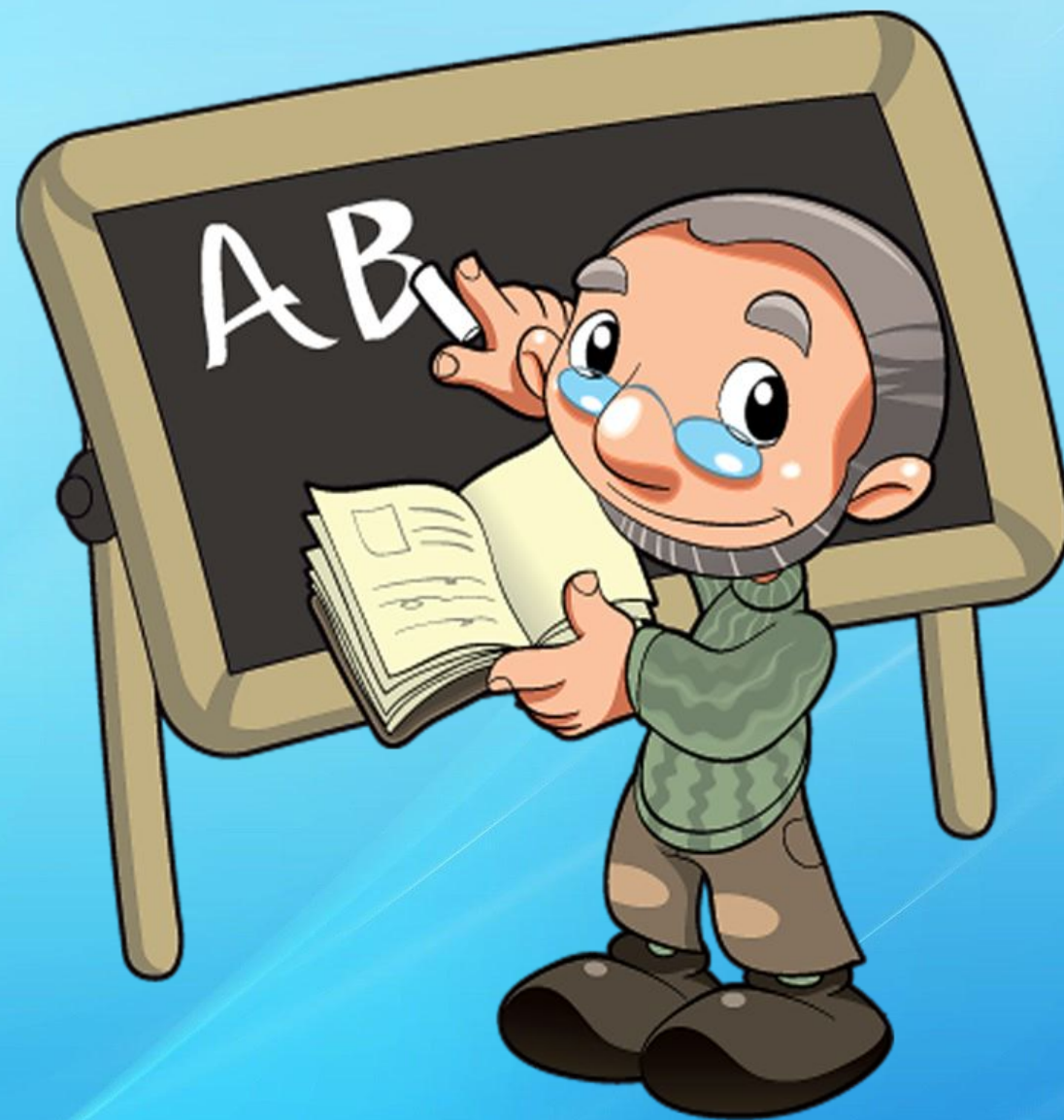
Что такое орфографический словарь?



Орфографический словарь Ушакова один из основных словарей русского языка, наряду со словарём Ожегова. Выпущен в 1937

Это словарь, содержащий перечень слов в их нормативном написании. Все слова в нём написаны правильно, без ошибок, в алфавитном порядке. Мы обращаемся к нему, когда не знаем как пишется слово или хотим проверить его.

**Орфограмма -
(от греч. orthos - правиль
ный и грамма -
письмо) - правильное
написание по
соответствующему
правилу или по
традиции, избираемому
из нескольких
ВОЗМОЖНЫХ.**



Рассмотрим правописание слов с глухими и звонкими согласными.

Чтобы проверить написание парных звонких и глухих согласных на конце и в середине слова, надо подобрать родственное слово или изменить слово так, чтобы после этого согласного следовал гласный.



*Поздно – опоздать,
лёд – ледовый,
просьба – просить.*



Если подобрать проверочное слово невозможно,
то написание согласного надо запомнить.

*Космонавт, притча, здесь,
сдобный, чувствовать.*

Давайте создадим свой словарик слов с орфограммой на это правило

А Арбу <u>з</u>	Б Бров <u>ь</u> , Бере <u>г</u>	В Виноград, воз,	Г гер <u>б</u> , голу <u>б</u> ь, гри <u>б</u>	Д Дуб <u>ь</u> , дро <u>ж</u> ь
Е	Ё Ё <u>ж</u>	Ж Жира <u>ф</u>	З Заво <u>д</u> , зу <u>б</u>	И Игру <u>ш</u> ка
Й Йо <u>д</u> , йогу <u>р</u> т	К Кни <u>ж</u> ка, ко <u>д</u> , кру <u>ж</u> ка	Л Лев, ло <u>ж</u> ка, лебе <u>д</u> ь	М Морков <u>ь</u> , ме <u>д</u>	Н Низ <u>к</u> ий
О о <u>г</u> ород, обе <u>д</u> , отря <u>д</u>	П пара <u>д</u> , пло <u>д</u> , парово <u>з</u>	Р Ря <u>д</u> , рука <u>в</u>	С сне <u>г</u> , сапо <u>г</u> , сло <u>г</u>	Т Тру <u>д</u> , трав <u>к</u> а
У У <u>з</u> кий	Ф Фут <u>б</u> ол	Х Хле <u>б</u> , ход <u>ь</u> ба	Ц Це <u>п</u> ь	Ч Четвер <u>г</u>
Ш Ша <u>п</u> ка, Штра <u>ф</u>	Щ	Ь -	Ы -	Ъ -
Э	Ю Ю <u>б</u> ка	Я Ястре <u>б</u>		

Выполнение заданий



Задание №1

Вставьте пропущенные буквы

Дуб

Мёд

Огородд

Морозз

Книжка

Плодд

Зуб

Игрушка

Арбузз

Жираф

Монтаж

Рукав

Задание №2

Отгадайте загадки

Землю пробуравил,
Корешок оставил,
Сам на свет явился,
Шапочкой прикрылся.

Ответ: гриб





**«Тельняшка» немного
моя полосата,
Но в море я не хожу.
Узнали, конечно, меня
вы, ребята,
На южной бахче я лежу.**

Ответ: арбуз




**Чтобы осень не
промокла,
Не раскисла от воды,
Превратил он лужи в
стёкла,
Сделал снежными сады.**

Ответ: мороз

**Вот идет пароход -
То назад, то вперед,
А за ним такая гладь -
Не морщинки не
видать.**



Ответ: утюг



**Вот зеленая гора,
В ней глубокая нора.
Что за чудо! Что за
чудо!**

**Кто-то выбежал оттуда
На колесах и с трубой,
Хвост волочит за собой.**

Ответ: паровоз

Задание №3

**Укажи, сколько ошибок в тексте
(исправь их и посчитай)**

Краси **в** восхо **д** солнца у лесного озера. Воздух чист и све **ж**. Берег озера похо **ж** на расписной ковёр. Он осыпан росинками. Каждая похожа на алма **з**.

Ответ: 5 ошибок

Задание №4

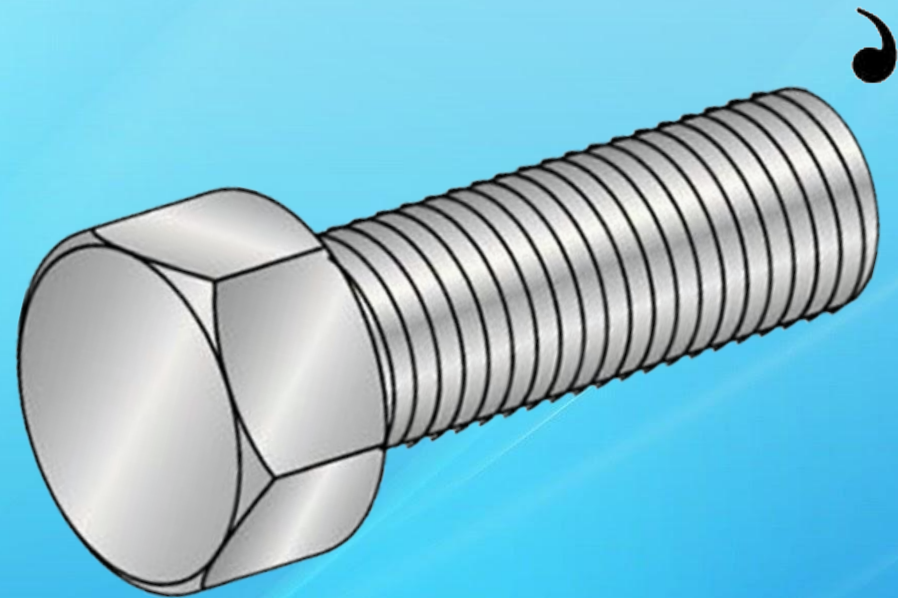
Укажите варианты, в которых сначала написаны проверочные слова, а затем проверяемые

- 1) Ключв - ключвик
- 2) Дубб - дуббок
- ✓ 3) Прыжок - прыжки
- 4) Низзкий - низзок
- ✓ 5) Ловвок – ловвкий
- ✓ 6) Шкафы - шкафчик

Ответ: 3, 5, 6

Задание №5

Отгадайте ребусы



Ответ: футТбол



А

←
Ж

Ответ: ложка

СПАСИБО
ЗА

ВНИМАНИЕ!

