

**Инструктаж по технике
безопасности в начальных
классах.**



Инструкция № 1.

Правила поведения во время экскурсии:

1.1. В музей, на выставку

- 1.1.1. Веди себя спокойно, сдержанно.
- 1.1.2. Внимательно осматривай, слушай, не перебегай беспорядочно от одного к другому.
- 1.1.3. Без разрешения ничего не трогай. Громко не разговаривай.
- 1.1.4. Громко не разговаривай.
- 1.1.5. Не забудь поблагодарить экскурсовода.




1.2. На природу.

- 1.2.1. Возьми чистую воду для питья и мытья рук.
- 1.2.2. Не пей сырую воду из природных водоёмов.
- 1.2.3. Не собирай неизвестные тебе растения, ни в коем случае не бери их в рот.
- 1.2.4. Не засоряй природу.
- 1.2.5. Не разжигай костёр.
- 1.2.6. Не ломай деревья.
- 1.2.7. После мероприятия иди сразу домой.
- 1.2.8. Соблюдай правила дорожного движения.

Инструкция № 2. Правила дорожного движения.



- 2.1. Проходи по тротуару только с правой стороны. Если нет тротуара, иди по левому краю дороги, на встречу движению транспорта.
- 2.2. Дорогу переходи в том месте, где указана пешеходная дорожка или установлен светофор. Дорогу переходи на зелёный цвет.
- 2.3. Когда переходишь дорогу, смотри сначала на лево, потом на право.
- 2.4. Если нет светофора, переходи дорогу на перекрёстке. Пересекать улицу надо прямо, а не наискось.
- 2.5. Не переходи дорогу перед близко идущим транспортом.
- 2.6. На проезжей части игры строго запрещены.
- 2.7. Не выезжай на проезжую часть на велосипеде.



Инструкция № 3.

Правила поведения во время уроков технологии (уроков труда):

-при работе с иглой-

-
-
-
- 3.1. Храни игу всегда в игольнице.
- 3.2. Не оставляй иглу на рабочем месте без нитки.
- 3.3. Передавай иглу в игольнице и с ниткой.
- 3.4. Не бери иглу в рот, не играй с ней.
- 3.5. Не втыкай иглу в одежду.
- 3.6. До и после работы проверь количество игл.
- 3.7. Храни игольницу всегда в одном месте.
- 3.8. Не отвлекайся во время работы с иглой.



- при работе с ножницами-

-
-
- 3.9. Работай с хорошо отрегулированными и заточенными ножницами.
- 3.10. Ножницы должны иметь тупые, округлые концы.
- 3.11. Не оставляй ножницы раскрытыми.
- 3.12. Передавай ножницы кольцами вперёд.
- 3.13. Не играй с ножницами, не подноси их к лицу.
- 3.14. Используй ножницы только по назначению.



Инструкция № 4.

Правила поведения в общественных местах.

- 4.1. На улице громко разговаривать, кричать, смеяться неприлично.
- 4.2. Нельзя сорить на улице: грызть семечки, бросать бумажки, конфетные обёртки, отрывки от яблок.
- 4.3. Во время посещения кинотеатра не надо шуметь, бегать, затевать игры.
- 4.4. Во время просмотра кинофильма неприлично мешать зрителям, хлопать стульями, свистеть, топтать.
- 4.5. При входе в зал и при выходе не надо спешить.
- 4.6. БУДЬТЕ ВЕЖЛИВЫ.



Не оставляй мусор в лесу

Вы в поход пришли, ребята...
Отдохнуть, конечно, надо:
Поиграть и порезвиться,
И наесться, и напиться...
Но вокруг остались банки,
Целлофан, железки, склянки...

Оставлять их здесь нельзя!
Не поленимся, друзья:
Мусор тут, в лесу, чужой,
Заберём его с собой!

Будь осторожен! с незнакомыми людьми



Не вступай в разговор с незнакомцами на улице




Избегай общения с пьяным человеком




Не впускай посторонних в свою квартиру



Избегай больших скоплений людей



Не общайся с религиозными пропагандистами



Не садись в чужую машину без родителей



Не ходи в отдаленные и безлюдные места



Не принимай подарки и угощения от незнакомых людей

Инструкция № 5.

Правила личной безопасности на улице.

- 5.1. Если на улице кто-то идёт или бежит за тобой, а до дома далеко, беги в ближайшее людное место: к магазину, автобусной остановки.
- 5.2. Если незнакомые взрослые пытаются увести тебя силой, сопротивляйся, кричи, зови на помощь: «ПОМОГИТЕ! МЕНЯ УВОДИТ НЕЗНАКОМЫЙ ЧЕЛОВЕК!»
- 5.3. Не соглашайся ни на какие предложения незнакомых взрослых.
- 5.4. Никуда не ходи с незнакомыми взрослыми и не садись с ними в машину.
- 5.5. Никогда не хвастайся тем, что у твоих взрослых много денег.
- 5.6. Не приглашай домой незнакомых ребят, если дома нет никого из взрослых.
- 5.7. Не играй с наступлением темноты.

Инструкция № 6.


Правила пожарной безопасности и обращения с электроприборами.

6.1 Запрещается:

- 6.1.1. Бросать горящие спички, окурки в помещениях.
- 6.1.2. Небрежно, беспечно обращаться с огнём.
- 6.1.3. Выбрасывать горящую золу вблизи строений.
- 6.1.4. Оставлять открытыми двери печей, каминов.
- 6.1.5. Включать в одну розетку большое количество потребителей тока.
- 6.1.6. Использовать неисправную аппаратуру и приборы.
- 6.1.7. Пользоваться повреждёнными розетками. Пользоваться электрическими утюгами, плитками, чайниками без подставок из несгораемых материалов.
- 6.1.8. Пользоваться электрошнурами и проводами с нарушенной изоляцией.
- 6.1.9. Оставлять без присмотра топящиеся печи.
- 6.1.10. Ковырять в розетке ни пальцем, ни другими предметами.
- 6.1.11. Самим чинить и разбирать приборы.

6.2. Разрешается:

- 6.2.1. Защищать дом от пожара.
- 6.2.2. В случае возникновения пожара вызвать пожарную охрану.
- 6.2.3. Использовать все имеющиеся средства для тушения пожара.
- 6.2.4. Подавать сигнал тревоги.
- 6.2.5. Встречать пожарных и сообщать им об очаге пожара.
- 6.2.6. Знать план эвакуации на случай пожара.
- 6.2.7. Кричать и звать на помощь взрослых.
- 6.2.8. Двигаться ползком или пригнувшись, если помещение задымлено.
- 6.2.9. Вывести из горящего помещения людей, детей.
- 6.2.10. Набросить покрывало на пострадавшего.





- **Инструкция № 7.**
Правила безопасности на льду.

7.1. Прежде чем двигаться по льду, надо убедиться в его прочности, проверенной взрослыми людьми.


7.2. Идти следует уже по проложенной тропе.

7.3. Не следует спускаться на лыжах и санках незнакомом месте.

7.4. Особенно осторожным следует быть вблизи выступающих на поверхность кустов, травы; в местах, где быстрое течение, где вливаются сточные воды промышленных предприятий.

7.5. Не забывай, что
ОСЕНЬЮ И ВЕСНОЙ ЛЁД ТОНОК.





**НЕ НЫРЯЙТЕ В НЕЗНАКОМЫХ МЕСТАХ !
НЕ ИЗВЕСТНО, ЧТО ТАМ МОЖЕТ ОКАЗАТЬСЯ
НА ДНЕ !**



Инструкция № 8 .

Правила безопасного поведения на воде летом.

8.1. Купаться летом можно только в местах разрешённых и в присутствии взрослых.

8.2. Нельзя нырять в незнакомых местах – на дне могут оказаться притопленные брёвна, камни, коряги.

8.3. Не следует купаться в заболоченных местах и там, где есть водоросли и тина.

8.4. Не стоит затевать игру, где В ШУТКУ НАДО «ТОПИТЬ» друг друга

8.5. Не поднимай ложной тревоги.



Инструкция № 9.

- **Правила безопасности при общении с животными.**
- 9.1. Не надо считать любое помахивание хвостом проявлением дружелюбия. Иногда это может говорить о совершенно недружелюбном настроении.
- 9.2. Не стоит пристально смотреть в глаза собаке и улыбаться. В переводе с «собачьего» это значит показывать зубы, или говорить, что вы сильнее.
- 9.3. Нельзя показывать свой страх и волнение. Собака может почувствовать это и повести себя агрессивно.
- 9.4. Нельзя убегать от собаки. Этим вы приглашаете собаку поохотиться за убегающей дичью.
- 9.5. Не кормите чужих собак и не трогайте собаку во время еды или сна.
- 9.6. Избегайте приближаться к большим собакам охранных пород. Некоторые из них выучены бросаться на людей, приближающихся на определённое расстояние.
- 9.7. Не делайте резких движений, общаясь с собакой или хозяином собаки. Она может подумать, что вы ему угрожаете.
- 9.8. Не трогайте щенков и не отбирайте то, с чем собака играет.
- 9.10. Животные могут распространять такие болезни, как бешенство, лишай, чума, тиф и др.





-
-
-
-

Инструкция № 10.

Правила поведения, когда ты один дома.

10.1 Открывать дверь можно только хорошо знакомому человеку.

10.2. Не оставляй ключ от квартиры в «НАДЁЖНОМ МЕСТЕ».

10.3 Не вешай ключ на шнурке себе на шею.

10.4 Если ты потерял ключ – немедленно сообщи об этом родителям.



•

•

Инструкция № 11.
Правила общения по телефону.

•

•

•

•

11.1. Не называй адрес или номер квартиры.

11.2. Никогда не называй номер своего телефона (можешь ответить только «да» или «нет»).

11.3. Не вступай в разговоры с незнакомцами.

- **Инструкция № 12.**
Правила поведения в столовой.

- 12.1. Дежурные идут в столовую на 10 минут раньше для сервировки стола.

- 12.2. Идти только в строю.

- 12.3. Перед едой обязательно вымой руки.

- 12.4. Займи своё место.

- 12.5. Во время еды не разговаривай.

- 12.6. Соблюдай чистоту и порядок на столе.

- 12.7. После еды убери посуду за собой.

- 12.8. Раньше доел – подожди товарищей.

- 12.9. Возвращайся в класс в строю.





- **Инструкция № 13.**
Правила поведения во время прогулки.

13.1. На прогулку выходи в строю.

13.2. Играй на спортплощадке.

13.3. Не играй с колющими , массивными предметами.

13.4. Не толкайся, не ставь подножки.

13.5. Не кидай снежками, камнями, различными предметами.

13.6 В туалет иди только с разрешения учителя, воспитателя.

13.7. С улицы заходи в строю.



Инструкция № 14.

Правила поведения во время осенних, зимних, весенних и летних каникул.

- 14.1. Соблюдай правила ПДД (№ 2).
- 14.2. Соблюдай правила пожарной безопасности и обращения с электроприборами (№ 6).
- 14.3. Соблюдай правила поведения в общественных местах (№ 4).
- 14.4. Соблюдай правила личной безопасности на улице (№ 5).
- 14.5. Соблюдай правила поведения около водоёмов во время их предзимнего замерзания, правила безопасности на льду (№ 7).
- 14.6. Соблюдай правила поведения, когда ты один дома (№ 10).
- 14.7. Соблюдай правила безопасности при обращении с животными (№ 9).
- 14.8. Не играй с острыми, колющими и режущими, легковоспламеняющимися и взрывоопасными предметами, огнестрельным и холодным оружием, боеприпасами.
- 14.9. Не употребляй лекарственные препараты без назначения врача, наркотики, спиртные напитки, не кури и не нюхай токсические вещества.
- 14.10. Во время осенних, зимних, весенних каникул.**
Остерегайся гололёда, во избежание падений и получения травм.
- 14.11. Во время зимних и весенних каникул.**
Не играй вблизи зданий, с крыш которых свивает снег

