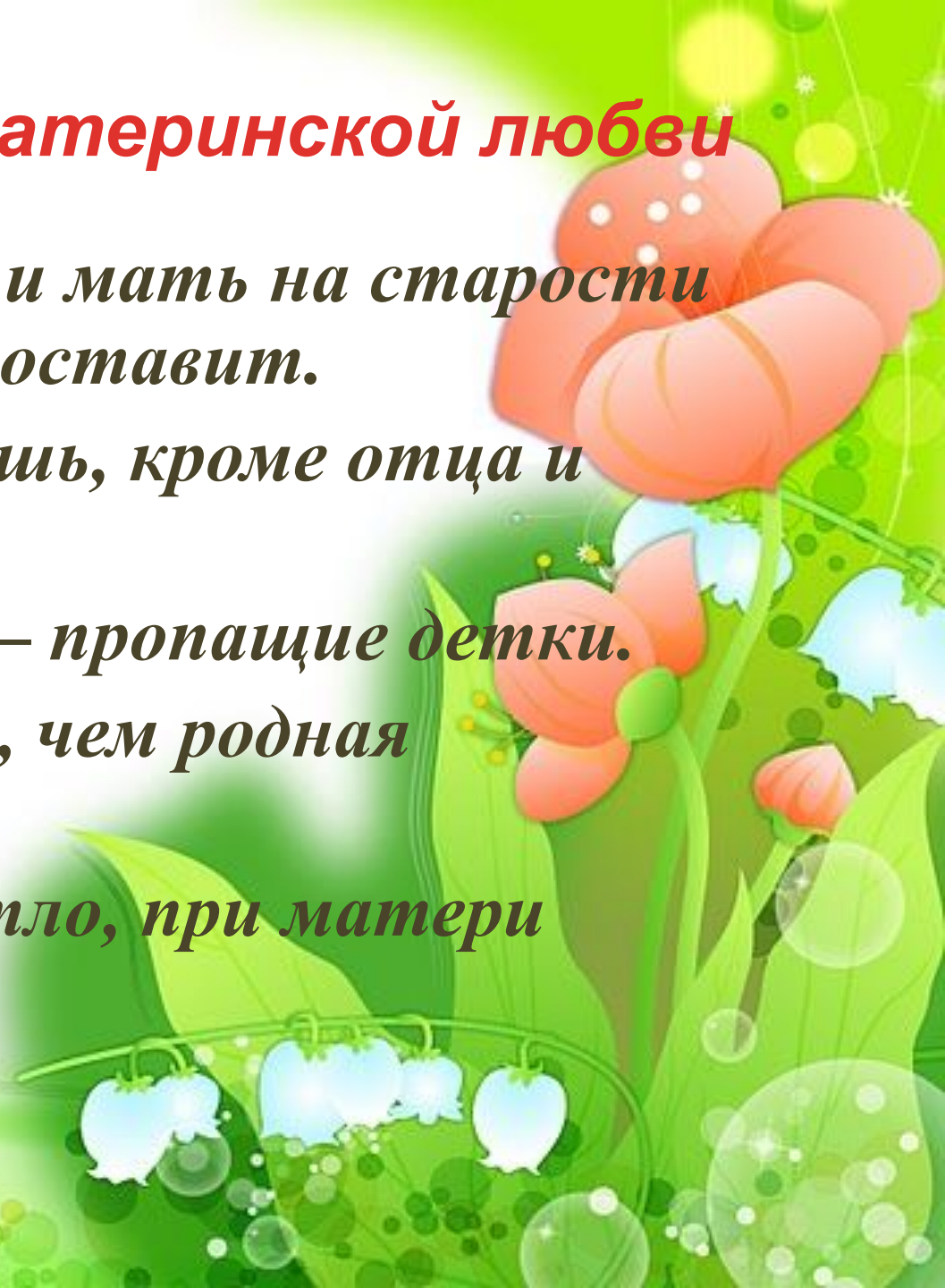


Все народы воспевают материнство



Пословицы о материнской любви

- ❖ *Не оставляй отца и мать на старости лет, и Бог тебя не оставит.*
- ❖ *На свете все найдешь, кроме отца и матери.*
- ❖ *Пчелки без матки – пропащие детки.*
- ❖ *Нет милее дружка, чем родная матушка.*
- ❖ *При солнышке светло, при матери добро.*



Копилка мудрых мыслей великих людей

- Без матери нет ни поэта, ни героя. (М. Горький)
- Любовь к Родине начинается с любви к матери.
(Ю. Яковлев)
- Мать – самое уважаемое, что ни есть в жизни.
(В. Шукшин)
- Добро в сердцах и делах детей – это счастье матери. Зло – ее горе. (Сухомлинский)
- Сердце матери – неиссякаемый источник чудес.
(П. Беранже)



Икона
**«Владимирская
Богоматерь»**

один из древнейших и самых прекрасных образов. Младенец своей щекой нежно прижался к щеке матери. Образ матери одухотворён нежностью - лицо её прекрасно. Мать и дитя слиты в неразрывное целое очертанием силуэта. Спокойные, мягкие линии и тёплый золотистый тон иконы придают ей звучание покоя и вечности.

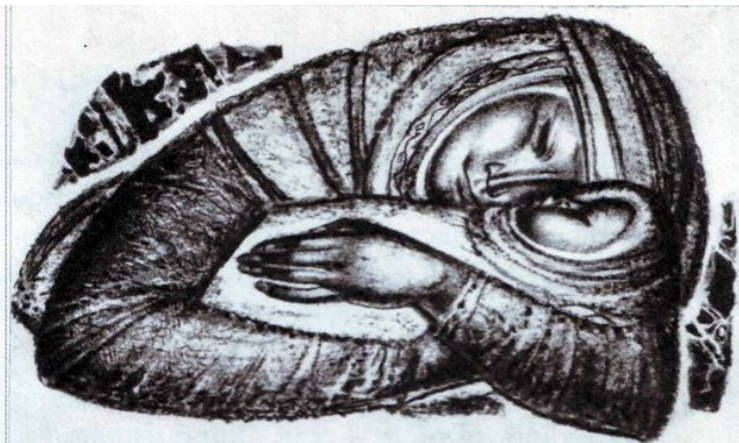
Рафаэль.

Сикстинская мадонна.

1515-1519 г.

образ «Сикстинской мадонны», созданный великим итальянским художником Рафаэлем. Прекрасная женщина спокойно, царственно несёт к людям своего младенца. Она исполнена любви, чувства материнской гордости, кротости и тревоги. Младенец- это Христос. Мать предчувствует его тяжёлый путь.





Е.Сидоркин. «Колыбельная»



Б. Неменский. Тишина.



**П.Пикассо.
«Мать и дитя»**



Б. Неменский. « Мать ».

Какие слова передают твои чувства, когда ты смотришь картины, где изображена Мать.



радость

одинокчество

величие

тревога

спокойствие

достоинство

равнодушие

любовь

печаль



ФИЗМИНУТКА

**Дружно маме помогаем –
Пыль повсюду вытираем.
Мы белье теперь стираем,
Полощем, отжимаем.
Подметаем все кругом
И бегом за молоком.
Маму вечером встречаем,
Двери настежь открываем,
Маму крепко обнимаем.**





«Мама – это единственный человек на свете, который готов на любой поступок для собственного ребенка и только она способна одна заменить всех. Но никто не сможет ее заменить, даже если будет сильно стараться».



Наши мамы



Этап 1. Выбираем краски.



Этап 2. Рисуем лицо.


Рисуем овал – его нужно поместить в центре листа.



Этап 3. Рисуем шею и уши.



**Этап 4. Выбираем краску для изображения
волос мамы – рисуем прическу.**




Этап 5. Наберите на кисточку чуть более темную, чем оттенок кожи краску.



Этап 6. Красной разбавленной краской нарисуйте румянец, белилами – белки глаз.

Этап 7. Прорисуйте детали: зрачки глаз, ресницы, губы.







Продолжите предложение:

- На уроке я узнал...
 - Меня удивило...
 - Я хочу сказать спасибо...
 - Я хочу узнать больше ...
- 