

МИР БУМАГИ

ПРОЕКТ В ГРУППЕ
РАННЕГО ВОЗРАСТА



ПОДГОТОВИЛА ВОСПИТАТЕЛЬ:
ЯНКОВАЯ С.И.

АКТУАЛЬНОСТЬ

Бумага - доступный для ребенка и универсальный материал, широко применяемый в рисовании, аппликации, экспериментальной деятельности. Дети активно работают с бумагой, но, несмотря на это, у них недостаточно знаний о разнообразии бумаги, ее свойствах.



Вид проекта: Познавательно исследовательский.

Продолжительность проекта: Краткосрочный

Цель: Познакомить детей со свойствами бумаги.


Задачи: 1.Обогатить представление детей о разнообразных качествах (мягкая, тонкая, плотная) и свойствах (рвется, мнется, намокает) бумаги.

2.В процессе экспериментирования сравнить свойства и качества бумаги.

3.Расширить представления детей о назначении бумаги.

4.Побуждать познавательную активность детей, интерес к экспериментированию.

5. Развивать воображение ребенка, способность фантазировать обобщать полученные сведения в результате исследовательского опыта.



ЭТАПЫ ПРОЕКТА

1 этап – подготовительный.

- определение темы, актуальности и значимости **проекта**,
- формулировка цели и определение задач,
- подбор материалов по теме,

2 этап - основной

проведение опытов, экспериментов в группе и на прогулке,
индивидуальная работа с детьми,
самостоятельная экспериментальная деятельность,
подвижные игры,
чтение художественной литературы,
беседы,
продуктивная деятельность детей.

3 этап – заключительный

Выставка рисунков и аппликаций из бумаги



Беседа: Что бывает из бумаги



Сравниваем бумагу

Бумага
может быть
гладкой,
блестящей,
матовой,
окрашенно
й в разные
цвета.



Бумагу можно мять и разглаживать



Какая бумага лучше рвется

**Тонкая бумага может легко рваться,
картон разорвать тяжелее.**



Бумага издает звук



**Бумага
шуршит,
скрипит.
Значит, она
может
издавать
звуки.**



Бумага и вода

**бумага боится воды,
бумажные предметы портятся от
встречи с водой.**




Дыхательная гимнастика



Наши рисунки




Панель



Назор



Салат



Дедина

Аппликации





ВЫСТАВКА ПОДЕЛОК ИЗ БУМАГИ (РАБОТА С РОДИТЕЛЯМИ)





Вывод:



1. У детей расширилось представления о свойствах и особенностях бумаги, бережного ее использования;
2. Сформировалось умение дошкольников в изготовлении изделий из бумаги;
3. Развиваются мелкие и крупные мышцы рук (*сноровка, ловкость пальчиков и общая координация движений*);
4. Повысился интерес к изучению окружающего



СПАСИБО
ЗА
ВНИМАНИЕ

