

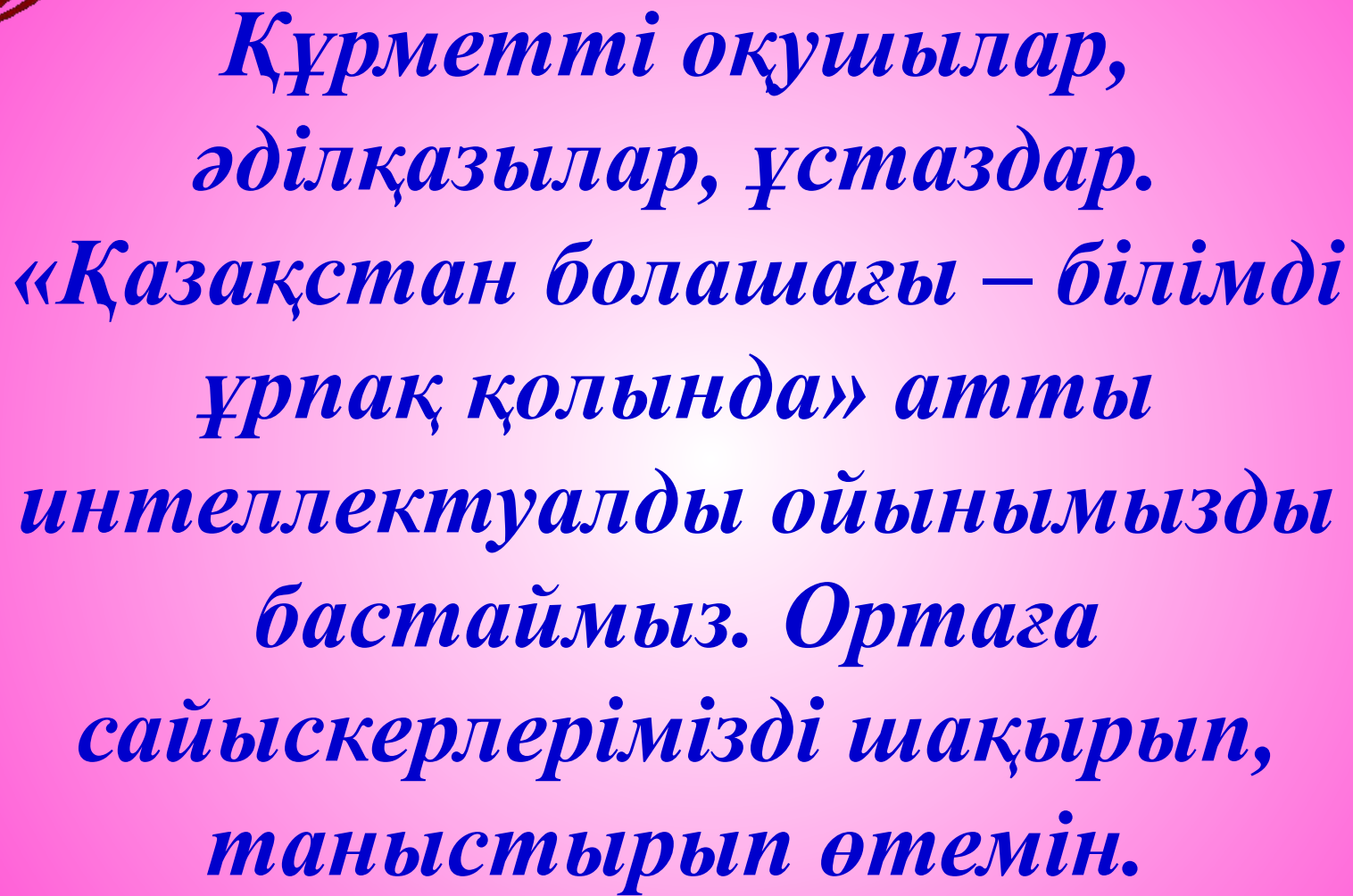
Интеллектуалдық сайыс сабақ
“Қазақстанның
болашағы білімді ұрпақ
қолында”
3 “А”, “Ә”, “Б”, “В” сыныптары

Сайыстың мақсаты:

а) Оқушылардың білімдерін ортаға салу және пәндер бойынша алған білімдерін тексеру.

ә) Оқушылардың дүниетанымдарын кеңейту, тіл байлығын, сөздік қорларын молайту, логикалық ойлау қабілеттері мен шығармашылық қиялын дамыту.

б) Туған тілімізді сүйеге, туған елін, жерін құрметтейтін саналы, ізденімпаз ұрпақ етіп тәрбиелеу.



*Құрметті оқушылар,
әділқазылар, ұстаздар.
«Қазақстан болашағы – білімді
ұрпақ қолында» атты
интеллектуалды ойынымызды
бастаймыз. Ортаға
сайыскерлерімізді шақырып,
таныстырып өтемін.*



1.Рахманқұл Шұғыла

2.Абдулла Сұңқар

3.Қайнар Гауһар

4.Абдихалық Мансұр

5.Өмірзақова Қаламқас

6.Қажымұқан Назерке

7.Шәмен Нейла

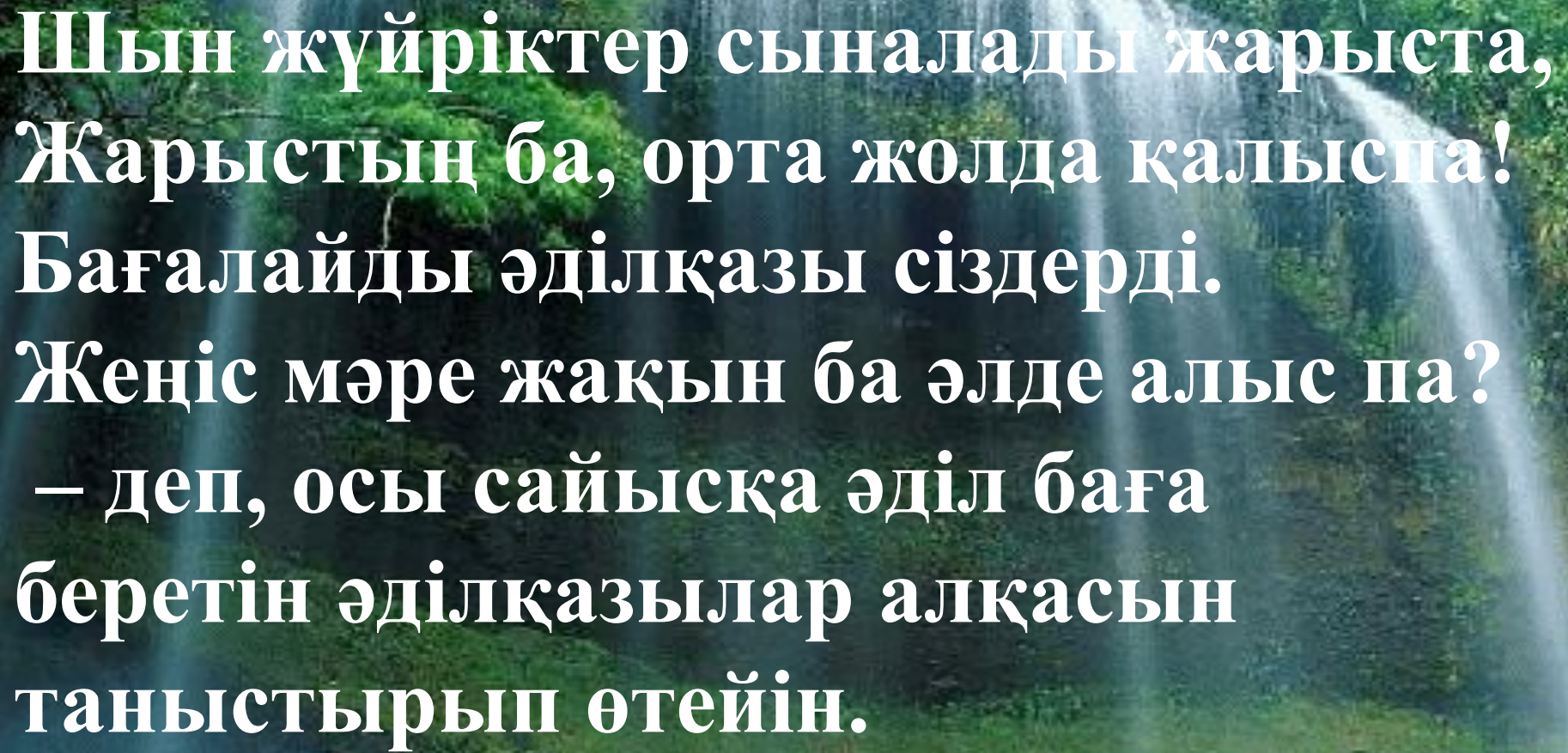
8.Батырқызы Бану

9.Байтуған Гүлсім

10.Майкөп Ерасыл

11.Пиянбек Ерасыл

12.Әшірова Алтынай

A vibrant, high-angle photograph of a waterfall cascading over dark, mossy rocks. The water is clear and bright, creating a misty spray at the base. The surrounding forest is dense with green foliage, and the overall scene is bright and natural.

**Шын жүйріктер сыналады жарыста,
Жарыстың ба, орта жолда қалыспа!
Бағалайды әділқазы сіздерді.
Жеңіс мәре жақын ба әлде алыс па?
— деп, осы сайысқа әділ баға
беретін әділқазылар алқасын
таныстырып өтейін.**



*Сайысымызды бастамас
бұрын сайыс кезеңдерімен
таныстырып өтейін*

1. Бәйге

2. Көсемдікке ұмтылу

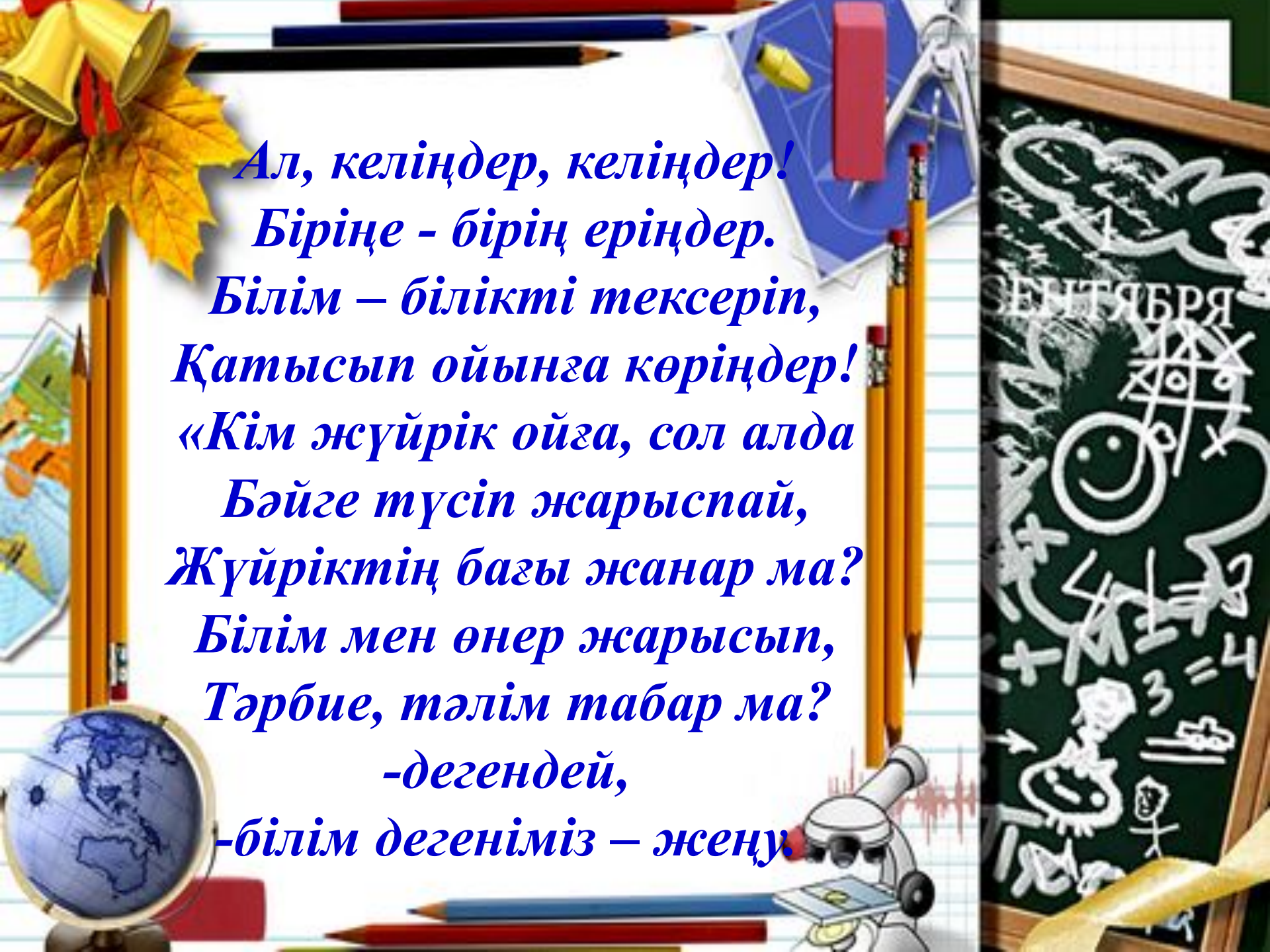
3. Экологиялық сурет

4. Шешен тілдер

5. Көкпар

6. Палиглот

7. «Кім епшіл?»

The background is a vibrant collage of educational items. At the top left, there are yellow autumn leaves and a golden bell. Below them are several pencils in various colors (black, blue, red, yellow) and a blue pencil case. On the left side, a small globe is visible. At the bottom left, a blue globe shows the Earth. In the bottom center, a microscope is depicted. On the right side, a chalkboard is filled with white chalk drawings, including a smiley face, a stick figure, and some abstract shapes. Above the chalkboard, a calendar shows the month of September (СЕНТЯБРЯ).

*Ал, келіңдер, келіңдер!
Біріңе - бірің еріңдер.
Білім – білікті тексеріп,
Қатысып ойынға көріңдер!
«Кім жүйрік ойға, сол алда
Бәйге түсіп жарыспай,
Жүйріктің бағзы жанар ма?
Білім мен өнер жарысып,
Тәрбие, тәлім табар ма?
-дегендей,
-білім дегеніміз – жеңу.*

1-кезең “Бәйге”



«Бәйге» ойыны

1

2

3

4

5

6

7

8

9

10

11

12

1. Денені өлшейтін құрал не?


градусник

2. Адамдардың қатынас құралы не?

тіл

3. Қазба байлықтарды кім зерттейді?

Геология



1. Мемлекеттік рәміздерді ата


Әнұран, Елтаңба, Ту

2. Сезім мүшелерін ата

Көз, құлақ, мұрын, тіл, тері.

3. Жанатын пайдалы қазбаларды ата?

Тас көмір, мұнай, газ.



1. Тығыз тау жыныстарын ата

Гранит, мәрмәр, құмтас, тас көмір

2. Біздің туда не бейнеленген?

*Ұлттық ою қошқар мүйіз, қыран
бүркіт, күн*

3. Есту мүшесі не ?

құлақ

1. Бие сүтінен не дайындалады?

ҚЫМЫЗ

2. Табиғи денелер неше топқа бөлінеді?

Екіге (тірі және өлі)

3. Табиғат құбылыстарын ата?

Ауын-шашын, найзағай, жел т.

1. Өсімдіктің мүшелері ата.

**Жапырақ, сабақ, тамыр, гүлі,
тұқымы**

2. Ұзындық өлшем бірлігі

км, м, дм, см, мм

**3. Қазақтың ең бірінші ұшқыш
ғарышкері кім?**

Тоқтар Әубәкіров



1. Ауданды қалай табамыз?

Екі қабырғасын көбейтеміз

2. Ауаның қасиетін ата

Мөлдір, түссіз

*3. Қ Р - ның әнұранының
авторларын ата.*

*Жүмекен Нәжімеденов,
Нұрсұлтан Назарбаев*



1. Желбағар деген не?

*Желдің күшін және бағытын
анықтайтын құрал*

*2) 40 пен 6 ның көбейтіндісінің
мәні неге тең ?*

240

3. Бос тау жыныстарын ата

Құм, саз



Қандай құс «Орман емшісі» деп аталады?

тоқылдақ

60 пен 6 ның көбейтіндісінің мәні неге тең ?

360

3. Үш биді ата?

Төле би, Әйтеке би, Қазыбек би

1. Нені жер қыртысы дейміз?

Жердің қатты қабатын

2. Кенге жатпайтын пайдалы қазбаларды ата?

Тұз, әктас, мәрмәр, гранит,

3. Екінші қазақ ғарышкері кім?

Талғат

Мүсәбаев



1. Табиғаттағы су неше күйде кездеседі?

3 күйде (сұйық, қатты, газ)

2. Әлемде неше мұхит бар ?

4

3. Периметрді қалай табамыз ?

Барлық қабырғаларын қосамыз

1. Ұшпайтын құсты ата?

пингвин

2. Пайдалы қазбалар нешіге бөлінеді? Оларды ата.

Жанғыш, кенге жатпайтын, кенді пайдалы қазбалар

3. Күйді орындайтын адам кім ?

күйші



1. Қыстап қалатын құстарды ата?

*Кептер, үкі, сауысқан, тоқылдақ,
қарға.*

*2. Адам өміріне тыныс алу үшін не
қажет?*

ауа

3. Астана қай өзеннің бойында

Есіл




2-кезең


“Көсемдікке ұмтылу”

*«Сөздің көркі – мақал»
демекші берілген сөздерден
мақал - мәтел құрау*





El Spi





natusya.ucoz.ru

*Кісі, ел, сұлтан, бол
Өз, ел, ұлтан, бол.*






**Тау ,тас, су, бұзар,
Ер, ара, қу, бұзар.**





Су, сұрауы.






Арпа, бидай,ас, ек,
Алтын, күміс тас, ек.






**Қойшы, болса,
Қой, өледі.**






**Жаңбыр, жер, сый,
Жігіт, ел, сый.**






**Ешкі, қой,
Егін, түс.**






Қарға, қарға, көз, шұқы.






**Бұлақ, бол,
Өзен, бол, еді.**





Шөп, бас, құрай.





**Ұшқыр ойға серік болсын шеберлік,
Бұл кезенді ғажайыпқа берелік.
Арамызда тапқыр достар көп екен,
Соларды енді жарыстырып көрелік!**

3-кезең

*”Экологиялық
сурет”*

*Бұл кезеңде сурет
бойынша экологиялық
жағдайларды айту*











© JIM
OF TSCHETER









*4-кезең,
“Шешен
тілдер”*



*Бұл кезең
бойынша
өлеңнің ұйқасын
табу*



The background features a vibrant scene with several bright yellow daisy flowers on the left and bottom, and a brown and orange butterfly on the right. The text is presented in a decorative frame with a scalloped border.

*1. Жағасында бұлақ,
жайылып жүр...*

*2. Айбат шағар алыстан,
аң патшасы...*

*3. Тым ойыншыл пысық,
мияулаған...*

*4. Тыным таппас ебелек,
гүлге қонар...*

5. Бата алмас түлкі, үсті тікен....

6. Өзінше ноян, қорқақ кім....

7. Жұртқа аян, улы жәндік....

8. Ұқсамайды басқаға, тарғыл түсті...

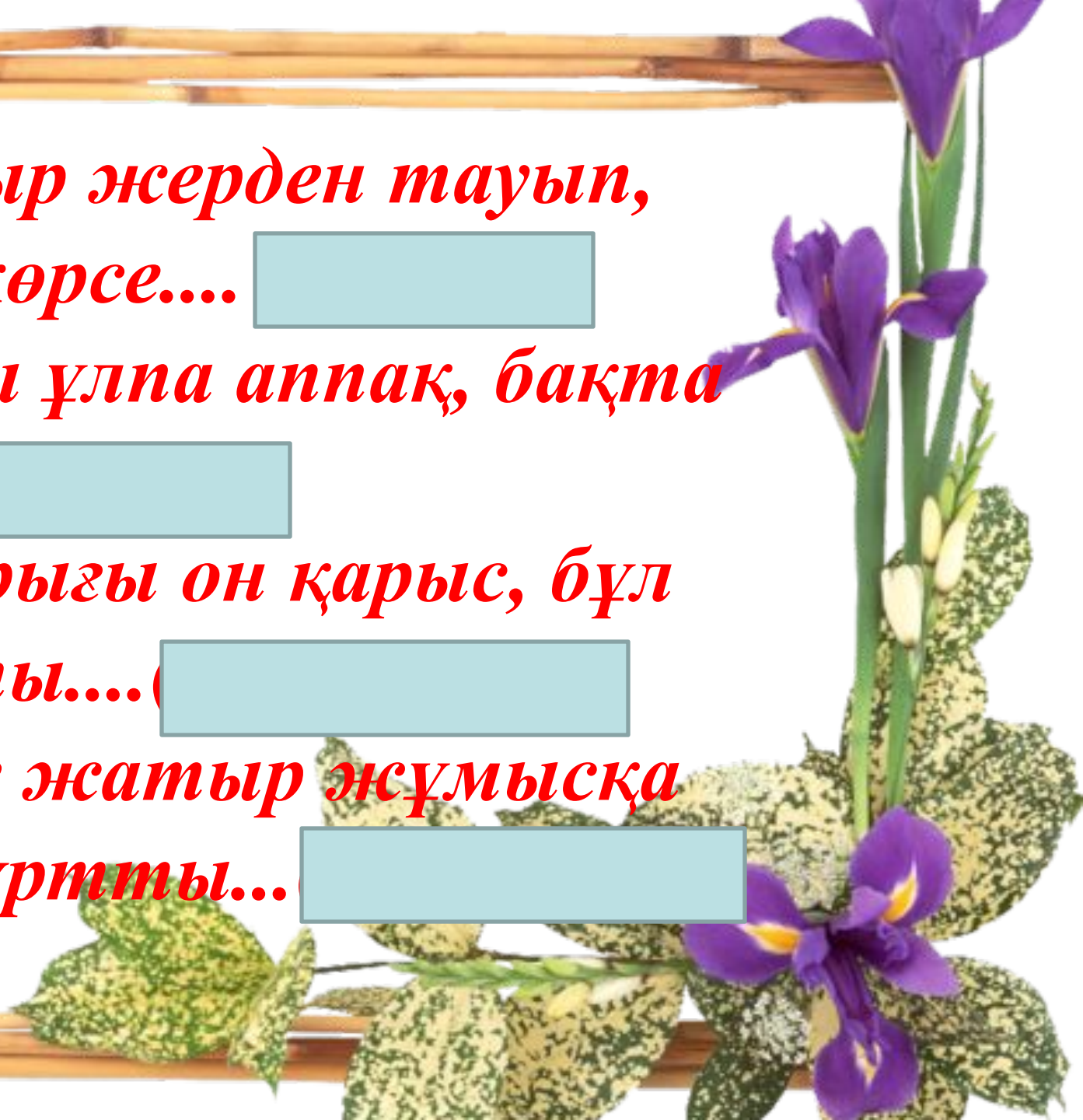



*9. Шоқыр жерден тауып,
жемді көрсе....*

*10. Басы ұлна аппақ, бақта
өсер...*

*11. Құйрығы он қарыс, бұл
айбатты....*

*12. Келе жатыр жұмысқа
ұзын мұртты...*





***5-кезең,
“Көкпар”***

***Бұл кезең бойынша
берілген сөзден сөз
құрау.***






*«Табиғат» сөзіндегі
дыбыстарды
қатыстырып сөз
құра.*






*«Қазақстан»
сөзіндегі
дыбыстарды
қатыстырып сөз
құра.*





*«Мемлекет»
сөзіндегі
дыбыстарды
қатыстырып сөз
құра.*



*6-кезең,
“Полиглот”*



**1.Гүл өссе – жердің көркі,
... өссе – елдің көркі**

2.Ел іші – алтын ...



**3. Білімді өлсе,
Қағазда ... қалар**

4. - үлкен мектеп.



5.... – алтын қазына

6.... – отбасынан басталады



7. ... – ақылдың көркі

8. ... - білім бұлағы



**9. ... – ҒЫЛЫМ – ТІЛСІЗ
МҰҒАЛІМ**

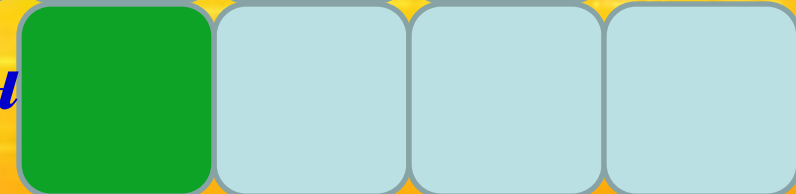

10.... алды – ҚЫЗЫҚ ТІЛ

7-кезең “Кім епшіл?”




*Бұл кезең бойынша
сөзжұмбақтың
жауабын тез айту.*





*Бізді қоршаған
орта қалай
аталады ?*





Т

А

Б

И

Ғ

А

Т



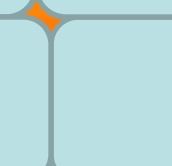
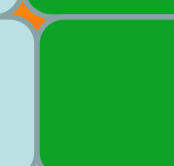
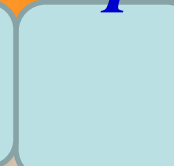

А

У

А

*Немен жүретін
көліктер*

*улы заттарды
бөліп шығарады ?*





Т

А

Б

И

Ғ

А

Т

А

У

А

Б

Е

Н

З

И

Н

Ауа тазалығы

үшін не

отырғызамыз ?

--	--	--	--

--	--	--	--

--	--	--	--	--	--	--	--

--	--	--	--	--	--



Т

А

Б

И

Ғ

А

Т

А

У

А

Б

Е

Н

З

И

Н

А

Ғ

А

Ш

*Адамға қандай
ауа қажет?*



Т

А

Б

И

Ғ

А

Т

А

У

А

Б

Е

Н

З

И

Н

А

Ғ

А

Ш

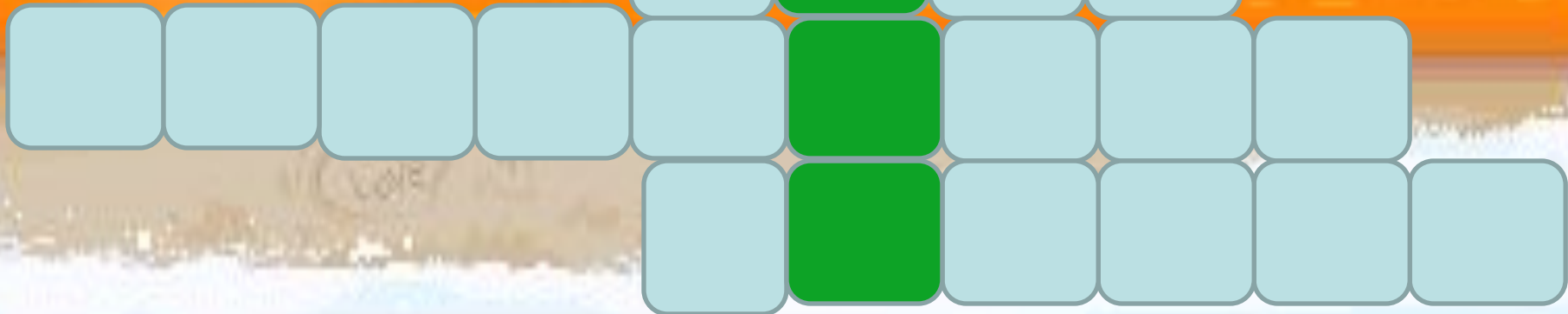
.... - зор байлық

Т

А

З

А





Т

А

Б

И

Ғ

А

Т

А

У

А

Б

Е

Н

З

И

Н

Ауа өкпеге

барған

соң қайда

тарайды?

А

Ғ

А

Ш

Т

А

З

А

Д

Е

Н

С

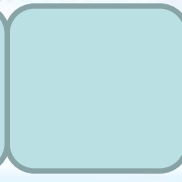

А

У

Л

Ы

Қ





Т

А

Б

И

Ғ

А

Т

А

У

А

Б

Е

Н

З

И

Н

А

Ғ

А

Ш

Т

А

З

А

Д

Е

Н

С

А

У

Л

Ы

Қ

А

Ғ

З

А

*Білім деген, биік шың,
Бақытқа сені жеткізер.
Білім деген ақылшың,
Қиындықтан өткізер,
- деп үнемі білімдеріңді
жетілдіріп, биік шыңдардан
көріне берулеріңе тілектеспіз!
Сау болыңыздар.*

A wide waterfall cascading over a rocky ledge into a pool, surrounded by lush green forest. The water is white and frothy as it falls, creating a misty atmosphere. The surrounding vegetation is dense and vibrant green.

Марапаттау



**Назарларыңызға
рақмет!**