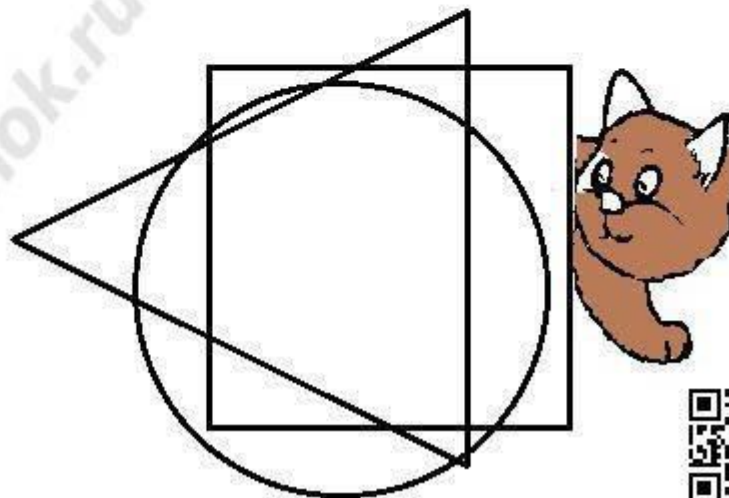
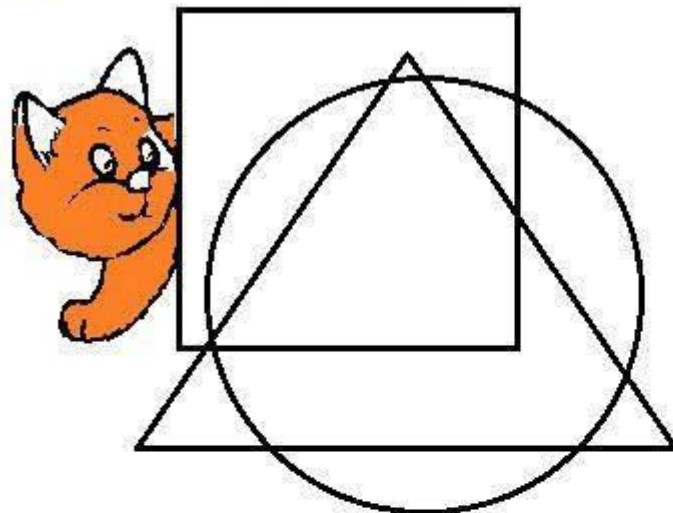


# МАТЕМАТИКА ДЛЯ ДОШКОЛЯТ

Выполнила  
учитель начальных классов  
Курманова Татьяна  
Алексеевна

---

Раскрась рисунок так, чтобы сверху оказался зелёный квадрат, под квадратом - синий круг, а под кругом - красный треугольник.



jirafenok.ru








Покажи не красный и не синий цветок.



Покажи не зеленый и не желтый флажок.





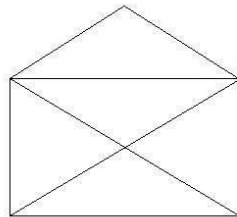
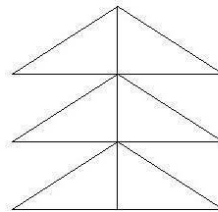

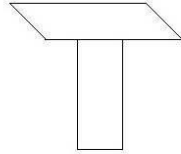
Холодно зимой!  
Подбери каждой шапочке пару рукавичек.



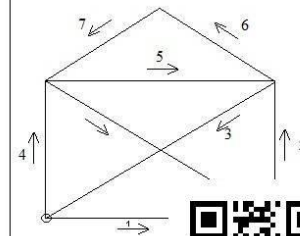
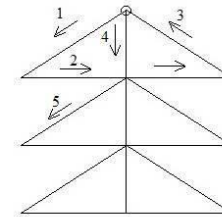
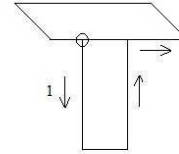
jirafenok.ru




Попробуй нарисовать такие же фигурки, не отрывая карандаш от бумаги и не проводя линию дважды в одном и том же месте. Раскрась картинки.







Ответ:



Какой признак объединяет предметы в каждой группе?










Какой шарфик не похож на остальные?



Покажи не большой и не маленький мячик.



Покажи не короткую и не длинную ленточку.





Попробуй догадаться, где чей кораблик.



Каких предметов боится шарик? А какие ему не страшны?





Подбери фигурки по цвету и форме так, чтобы они закрыли эти отверстия.





















