

Аппликация «Кувшинка»



Подготовила:
Кудашева Ю.В.
учитель
начальных классов

**Кувшинчики и
блюдца
Не тонут и не
бьются.**



**(кувшин
ка)**

Листья – блюдца на воде,
Чашки белые везде,
Словно из фарфора та
Белоснежность, красота.
Если ты сорвёшь цветок,
От него в ведре лишь толк,
Не получится букет –
У цветов опоры нет.
Стебель длинный, будто трос.
Что цветёт в пруду?



Аппликация «Кувшинка»



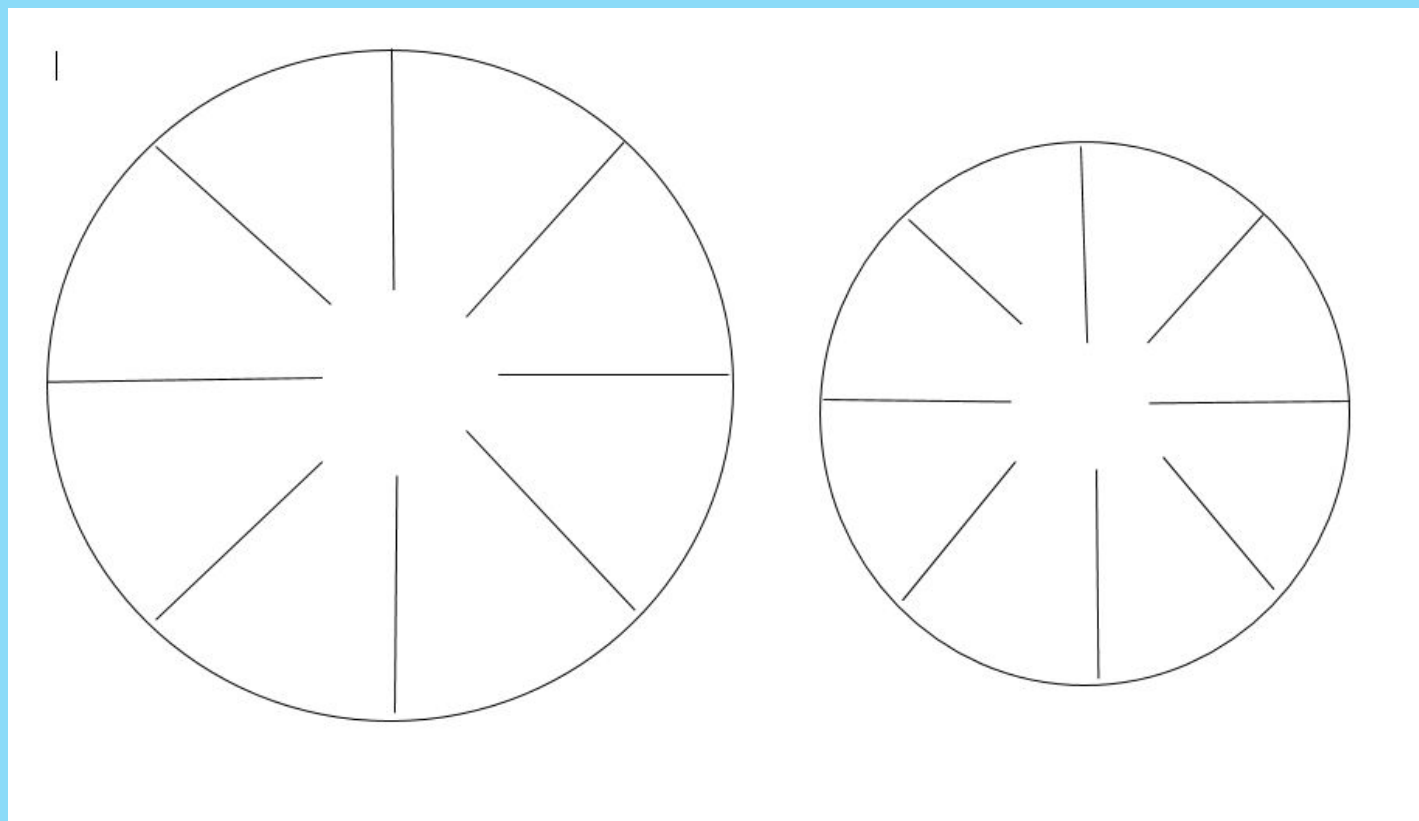
Для работы нам необходимо:




1. Обвести по шаблону и вырезать из картона лист кувшинки.




2. Для изготовления **кувшинки** нам понадобятся 2 шаблона.
Вырезать детали. У деталей кувшинки сделать разрезы – лепестки.





3. Каждый лепесток кувшинки свернуть кулёчком и склеить.



4. Сборка. Приготовить листок-основу, 2 детали кувшинки (перевернуть) и серединку цветка (вырезать желтый круг).





**МОЛОДЦ
Ы!**