

МБДОУ «Детский сад комбинированного вида № 3»

ФОРМИРОВАНИЕ У ДОШКОЛЬНИКОВ ЗНАНИЙ ПО ПОЖАРНОЙ БЕЗОПАСНОСТИ

Подготовили воспитатели: Деваева Татьяна
Владимировна

Актуальность:

Во время бесед с детьми о правилах пожарной безопасности было выявлено, что дети не могут объяснить или рассказать, как вести себя во время пожара. Поэтому формирование у дошкольников навыков осознанного безопасного поведения в быту и правила поведения при пожаре необходимо реализовать через активную деятельность детей и взрослых.



Цель:

Рассказать и показать как созидательную, так и разрушительную сторону одного и того же явления – огня. Научить детей мерам предосторожности, а также правилам поведения при возникшем пожаре, которые могут сохранить ему жизнь.

Задачи:

1. Помочь детям осознать важность правильного обращения с огнем, систематизировать знания, умения и навыки, необходимые при действиях в экстремальных ситуациях.
2. Закрепить у детей умение понимать и различать, когда огонь «добрый», а когда он «злой».
3. Углублять и систематизировать знания дошкольников о причинах возникновения пожара.
4. Получение знаний и практических навыков, которые помогут спасти человека в случае пожара (дома, в общественных местах)

Сроки реализации: работа проводится систематически в течение всего учебного года и в летний оздоровительный период, используя различные формы деятельности дошкольников.

Формы реализации деятельности:


- чтение художественной литературы: Л.Толстой «Пожарные собаки С. Маршак «Пожар», «Рассказ о неизвестном герое» «Дядя Степа», Б.Жидков «Дым», К.Чуковский «Путаница»
- дидактические игры: «Опасные игры», «Причины пожара»;
- сюжетно-ролевые игры: «Мы - пожарные»;
- изобразительная деятельность «Пожарная машина», «Огонь, какой он?», конкурс детских рисунков «Огонь – друг, огонь – враг!»;
- информирование родителей «Безопасность ребенка дома»;
- совместные с родителями экскурсии в пожарную часть;
- Викторина «Знатоки правил пожарной безопасности»;
- тренинги: эвакуация детей, сверка списочного состава, размещение в указанном месте;
- НОД по ознакомлению с окружающим миром: «Огонь – не шутка!»;
- НОД по развитию речи: «Диалог с диспетчером», «Что сначала, что потом?»;
- экскурсия по детскому саду: система оповещения, пожарные рукава и пути эвакуации;
- театрализованная деятельность по мотивам сказки С.Я. Маршака «Кошкин дом» в исполнении детей группы; просмотр сказки детьми разного возраста.

Ожидаемый результат:

- умение анализировать и делать выводы по ситуации;
- осознанно выполнять правила пожарной безопасности;
- овладеть навыками правильных действий в случае пожара.



Чтение художественной литературы



Сюжетно-ролевые игры

На прогулке




... и в группе

Игры с конструкторами




Настольные игры



Изобразительная деятельность

Раскраски и книжки-малышки с наклейками



Рисование





Конкурс рисунков
«Огонь-друг, огонь-враг»

Информирование родителей

Если беда в квартире

Пожары, случившиеся в квартирах, являются наиболее частыми. Это связано с тем, что в квартирах сосредоточены все основные источники опасности: газовые плиты, электропроводка, отопительные приборы, телевизоры, компьютеры, бытовые электроприборы. Поэтому очень важно соблюдать правила пожарной безопасности в квартире.

Если в доме пожар

Если в доме начался пожар, необходимо немедленно сообщить о пожаре в пожарную охрану по телефону 101. При этом необходимо указать адрес, номер квартиры, этаж, а также то, что горит.

На боевом и не храпеть

Большинство детей спит в комнате, которая находится на первом этаже. Если в комнате начался пожар, необходимо немедленно покинуть комнату и выйти из дома. Не пытайтесь бороться с огнем, если вы не уверены, что сможете это сделать.

Чтобы не владеть огнем

Пожары в квартирах происходят чаще всего из-за неосторожного обращения с огнем. Поэтому очень важно соблюдать правила пожарной безопасности. Не курите в постели, не оставляйте горящие предметы без присмотра, не используйте неисправные электроприборы.

НОД по ознакомлению с
окружающим миром



Тренинги

Эвакуация из здания ДОУ:



Защита органов дыхания от дыма



Экскурсия по территории ДОУ





**Мы знаем где
находится пожарный
кран**

**Мы знаем знак
эвакуационного выхода**



**Экскурсия
в пожарную часть
совместно с родителями**



Театрализованная постановка по мотивам сказки С. Я. Маршака «Кошкин дом»





Тили-бом! Тили-бом!
Загорелся кошкин дом,
Идёт дым столбом!



ЗАПОМНИТЕ

Самое главное правило не только при пожаре, но и при любой другой опасности: не поддавайтесь панике и не теряйте самообладания!

Дети берут с вас пример!

Научите их действовать правильно!

«Искру туши до пожара, беду отводи до удара»

русская пословица

Спасибо за внимание!