

**Внеклассное мероприятие по пожарной безопасности
для обучающихся 1 класса**

АЗБУКА БЕЗОПАСНОСТИ

**Учитель начальных классов
МБОУСОШ №2 г. Советский
Гуляева Екатерина Федоровна**

Отгадайте ребус

„

;



Ж



ПОЖАРНАЯ БЕЗОПАСНОСТЬ





Задачи:

учиться предотвращать пожар;

**узнать, как правильно себя вести
во время пожара;**

**создать страницу правил
по пожарной безопасности.**

ШКОЛА ЮНОГО ПОЖАРНОГО




Правила работы в группе

- 1. Говорим по очереди, не перебивая друг друга.**
- 2. Четко высказываем свое мнение.**
- 3. Работаем дружно, соблюдаем порядок в группе.**

1 УРОК





Правило 1: если огонь небольшой, можно попробовать сразу же потушить его, набросив на него плотную ткань или одеяло, или вылив кастрюлю воды.




Правило 2: если огонь сразу не погас, немедленно убегай из дома в безопасное место. И только после этого позвони в пожарную охрану по телефону 01 (с сотового 112), или попроси об этом соседей.



Правило 3. При пожаре дым гораздо опаснее огня, большинство людей при пожаре погибает от дыма. В задымленном помещении – закрой нос и рот мокрой тряпкой, опустишься на корточки или продвигайся к выходу ползком – внизу дыма меньше.



Правило 4: при пожаре в подъезде никогда не садись в лифт. Он может отключиться, и ты задохнешься.



Правило 5 : ожидая приезда пожарных, сохраняй спокойствие и не выпрыгивай из окна. Тебя обязательно спасут. Когда приедут пожарные, во всем их слушайся и не бойся.

2 УРОК



ПОЖАРНЫЕ



3 УРОК








**Чтобы в ваш дом
Не пришла беда,
Будьте с огнем
Осторожны всегда!**





Экзамен

для

командиров



Это может пригодиться при пожаре



МОЛОДЦЫ!

