




ОКРУЖАЮЩИЙ МИР МНОГООБРАЗИЕ ГРИБОВ.

ИВАНЧЕНКО НАДЕЖДА ВАЛЕРЬЕВНА
МОУ БСОШ №14



ТЕМА УРОКА: МНОГООБРАЗИЕ ГРИБОВ.

- **Цель:** познакомить учащихся с царством грибов.
- **Задачи:**
- **Образовательная:**
 - 1) познакомить учащихся со строением гриба, учить выделять группы съедобных и несъедобных грибов;
 - 2) расширение кругозора учащихся.

Воспитательная:

- 1) воспитание бережного отношения к природе родного края;
- 2) воспитание уважения к мнению товарищей;


Развивающая:

- 1) развивать ассоциативное и интеллектуальное мышление учащихся; речь, воображение
- 2) развитие речи учащихся, кругозора, познавательного интереса;
- 3) формирование умения работать в группе сверстников.

- **Тип урока:** изучение нового материала
- **Вид урока:** урок – игра.
- **Методы работы:** объяснительно – иллюстративные, частично – поисковые (эвристические), словесные, наглядные, практические, стимулирования интереса к учению (познавательная игра).
- **Формы работы:** фронтальная, индивидуальная.
- **Оборудование:** компьютер, мультимедиа, слайды, раздаточный материал – грибы, плакат «Строение гриба», мультимедийная презентация
- **Инновационные технологии:**
 - лично – ориентированного обучения;
 - объяснительно – иллюстративного обучения;
 - словесной продуктивной и творческой деятельности.




Здравствуй лес, дремучий лес,
Полный сказок и чудес!
Ты о чём шумишь листвою
Ночью тёмной, грозовою?
Что ты шепчешь на заре,
Весь в росе, как в серебре?
Кто в глуши твоей таится?
Что за зверь? Какая птица?
Всё открой, не утай.
Ты же видишь – мы свои!



ГРИБЫ – УНИКАЛЬНЫЕ ОРГАНИЗМЫ







МУХОМОР




БЕЛЫЙ ГРИБ





ЛИСИЧКИ






ШАМПИЊОН








БЛЕДНАЯ ПОГАНКА



Есть королева вредная,
На ней шляпа бледная,
И нога в ботинке,
На чулке пестринки.
Кто к ней прикоснётся,
Тот не проснётся.






ГРУЗДИ



ГРИБ ЧАГА





ИЗ КАКИХ ЧАСТЕЙ СОСТОИТ ГРИБ?



шляпка

ножка

грибница

ЗАПОМНИ ПРАВИЛА:

- Раз ты собрался по грибы- с собою острый нож бери; им аккуратно гриб срежай- в земле грибницу оставляй.
- Не собирай грибы, которых не знаешь или в съедобности, которых есть хоть малейшее сомнение.
- Постоянно пополняй знания о грибах – тогда сомнений будет меньше.


В лесу грибов различных много...
Ты несъедобные не трогай!
В корзинку их не собирай,
Но и ногами не сбивай...
Нужны они лесным зверятам!
Лисичкам, ёжикам, зайчатам.



Их только люди не едят!
В поганках, мухоморах – яд!
Но для зверья лесного всё ж
Тот гриб полезен и хорош!

ЧТО ОБОЗНАЧАЕТ ЭТОТ ЗНАК?





Что обозначает этот знак?



Что нужно сделать?

Вы нашли в лесу гриб, но не знаете настоящий ли это белый гриб или ложный?

а/ оставить его на месте;

б/ срезать и взять с собой;

в/ попытаться определить его на вкус;

г/ спросить у друзей или родственников;



Что нужно сделать?

На полянке увидели мухомор. Что вы сделаете?

а/ пройду мимо;

б/ собью его палкой или ногой, т.к.он вреден для человека;

в/ раздвину траву, чтобы его лучше было видно;

г/ вспомню слова учителя: «Всё в природе взаимосвязано. Уничтожая одно, вы приносите вред многим.»



**В природе всё взаимосвязано.
Деревья и грибы дружат между собой.**

Грибы воду и соли.



**Деревья дают питательные
вещества, сахар.**


```
graph TD; A[грибы] --- B[птицы, звери, насекомые]; A --- C[деревья, кустарники, травы]; A --- D[человек];
```

грибы

**птицы
звери
насекомые**

**деревья,
кустарники
травы**

человек



Ну вот и всё ребята!
Помните, что в природе всё
взаимосвязано.

Не наносите ей вред.

СПАСИБО ЗА УРОК!



ИСПОЛЬЗУЕМЫЕ ИСТОЧНИКИ



<http://images.yandex.ru/>
<http://img0.liveinternet.ru/images/attach/c/>

<http://soft-best.ws/uploads/posts/>

[http://lori.ru/images/ 0000673216-preview.jpg](http://lori.ru/images/0000673216-preview.jpg)

<http://900igr.net/data/chelovek/Pravila-v-lesu.files/>



журнал «Начальная школа» №7 1989 г

Мазин В.В., Шашкова Л.С. 'Грибы, растения и люди' - Москва:
Агропромиздат, 1986

- с.208



Черепанова Н.П., Пшедецкая Л.И. 'Грибы' - Ленинград: Лениздат,
1990 - с.93