



# Подарок для папы.

ВОЙТИК Л.Л.  
УЧИТЕЛЬ НАЧАЛЬНЫХ  
КЛАССОВ  
МКОУ «СОШ П. ОЛЬГА»  
ОЛЬГИНСКОГО РАЙОНА  
ПРИМОРСКОГО КРАЯ



**ЗА ОКНОМ ФЕВРАЛЬ МЕТЕТ,  
И МОРОЗАМИ ПУГАЕТ!  
ДЕНЬ ОСОБЫЙ К НАМ ИДЁТ –  
ВСЕ МУЖЧИНЫ ОТМЕЧАЮТ!**

**С 23 ФЕВРАЛЯ!  
ПУСТЬ ЖЕЛАНЬЯ ВОПЛОТЯТСЯ!  
ОТ ДУШИ ЖЕЛАЮ Я  
ЖИТЬ, ЛЮБИТЬ И УЛЫБАТЬСЯ!**



**ВАМ ПОНАДОБИТСЯ:**

**1 ЛИСТ ЦВЕТНОГО КАРТОНА**


**ЦВЕТНАЯ БУМАГА**

**КЛЕЙ**

**НОЖНИЦЫ**

**ФОТО ПАПЫ**


**ФЛОМАСТЕРЫ**



**Приготовь шаблон машины.**



**Возьми лист цветного картона.**



**Сложи лист картона пополам. С обратной стороны  
обведи шаблон.**

**Внимание! Крышу машины прикладываем  
к линии сгиба.**




**Вырежи машину. Вот что у тебя  
получится.**



**Приготовь детали:  
лобовое стекло, 2 фары, номер.**






**Вырезаем деталь радиатора, можно вырезать эмблему машины.**



**Приложи все детали. Убедись, что они  
подходят и приклей их.**



**Вырежи 4 колеса.**



**Приклей фото папы. Заполни  
рамку для номера.**



**Не забудь подписать открытку. Её можно сделать своими руками на 23 февраля и с гордостью вручить папе, брату, дедушке или однокласснику.**



**Спасибо за работу!**