

«Росинка

»

**Формы и виды детского
книгоиздательства с
учетом возрастных
особенностей и
индивидуальных
возможностей
дошкольников**

Воспитатель

Бесчастная Татьяна

Васильевна

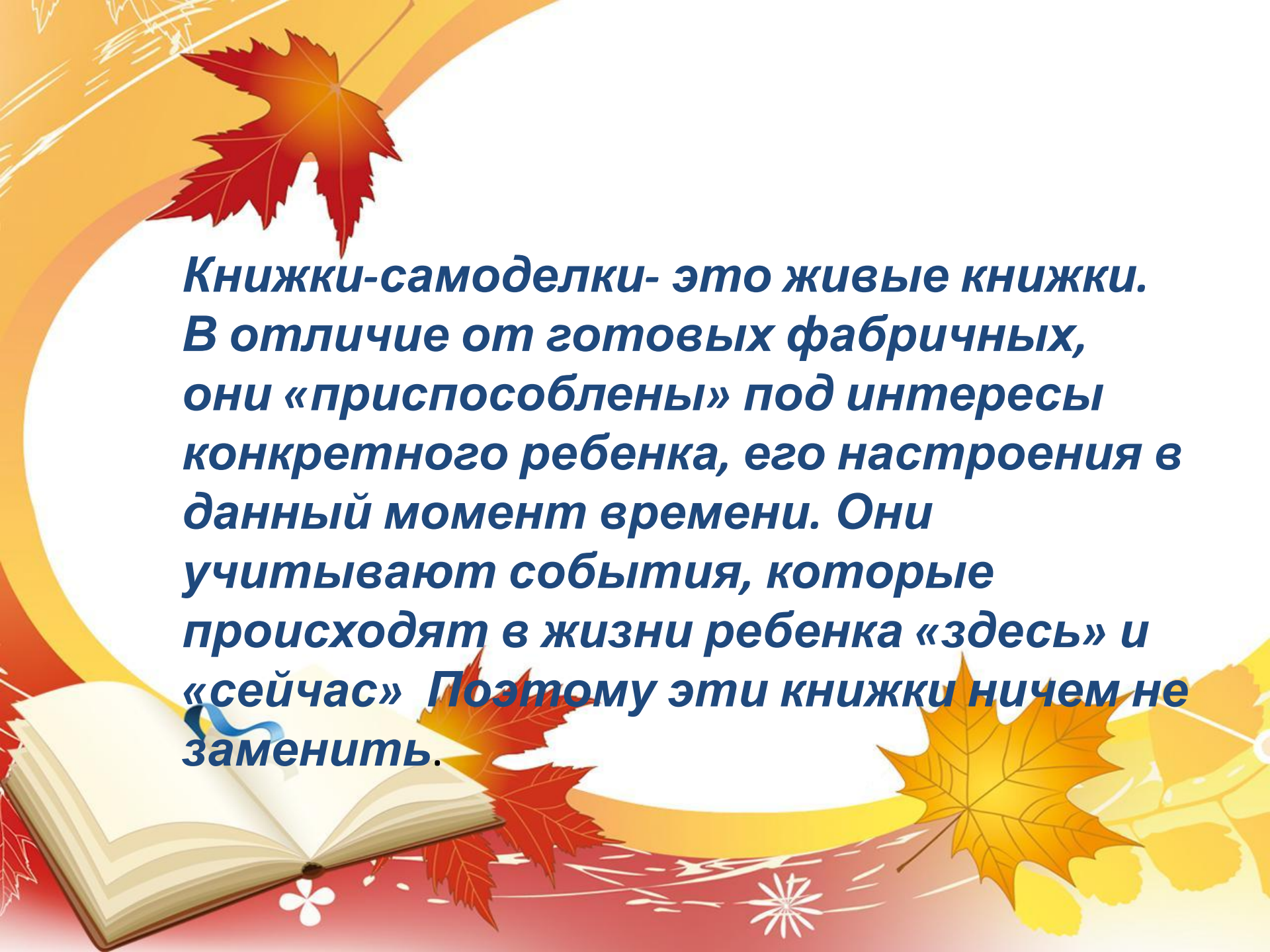
2017

- 
- The background features a large, stylized orange and yellow arc on the left side. A red maple leaf is positioned at the top left. At the bottom left, there is an illustration of an open book with a blue bookmark. The bottom right corner is decorated with several yellow and orange autumn leaves and small white floral motifs.
- **Детские книги пишутся для воспитания, а воспитание – великое дело: им решается участь ребенка.**

(В. Г. Белинский)

Роль книги в развитии ребенка дошкольного возраста

Слушая стихи и сказки, ребенок узнает и запоминает новые слова, содержание и иллюстрации книги помогают расширить его кругозор, развивают память и внимание. Книга закладывает основы такого важного качества, как любознательность. Чтение, рассказывание и пересказ художественной литературы ребенку-дошкольнику оказывает огромное влияние на интеллектуальное, умственное, творческое, психологическое и психофизическое развитие. Чтение формирует нравственную и культурную сторону ребенка, развивает социальный опыт дошкольника. Все эти приоритеты, заложенные в дошкольном возрасте, гармонично развивают ребенка как полноценную личность.



Книжки-самоделки- это живые книжки. В отличие от готовых фабричных, они «приспособлены» под интересы конкретного ребенка, его настроения в данный момент времени. Они учитывают события, которые происходят в жизни ребенка «здесь» и «сейчас» Поэтому эти книжки ничем не заменить.



Виды книжек-самоделок

**Детская книжка
из бумаги и
картона**

**Детская
фотокнижк
а**



**Текстильная
развивающа
я
книжка**

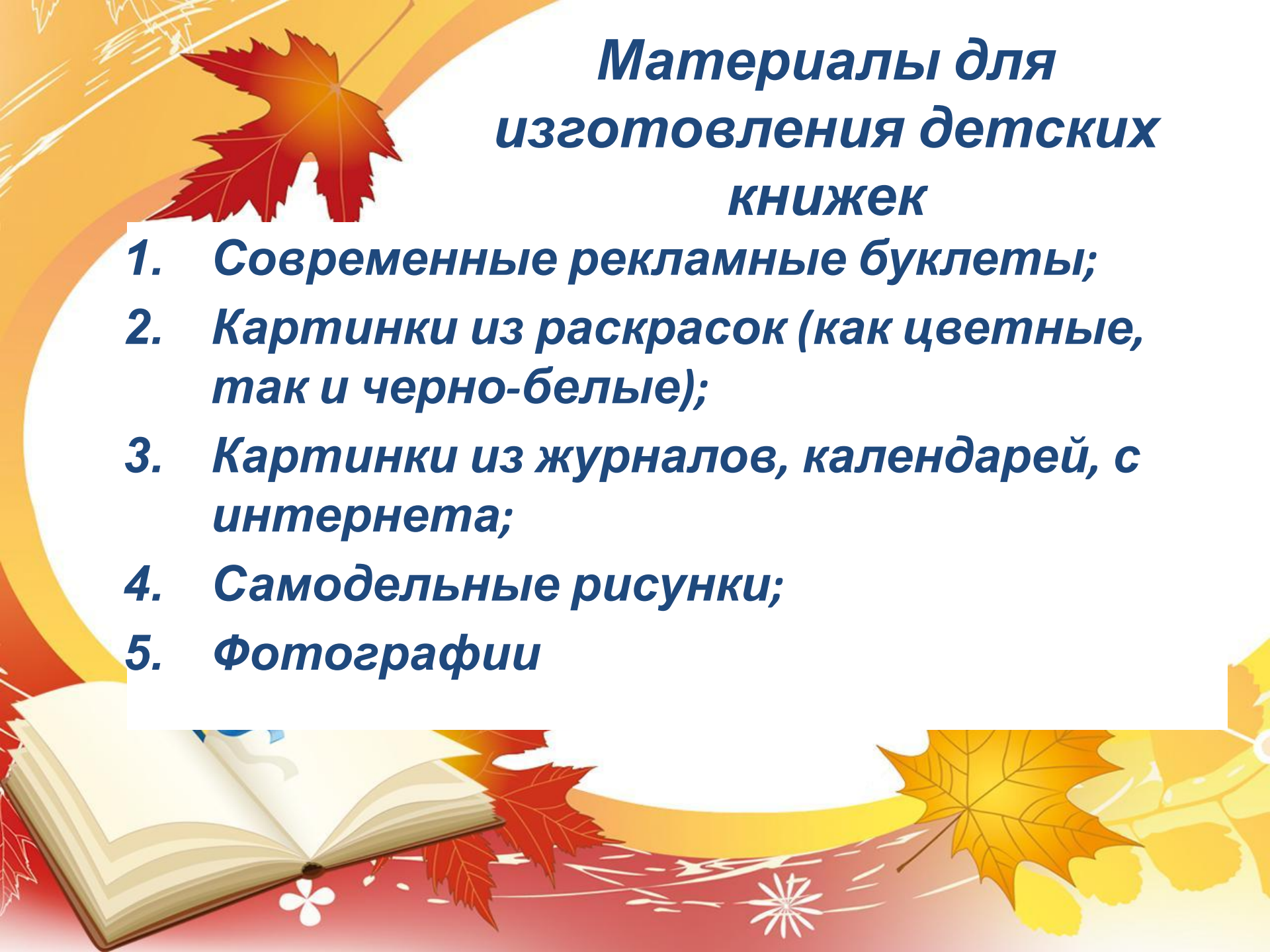


I вид – познавательная
книжка
из картона и бумаги


Эти книги могут состоять из крупных, четких, ярких, легко узнаваемых предметных картинок. Лучше всего, если в одной книжке будут объединены картинки по одной теме: еда, фрукты, овощи, игрушки, на чем ездим и т. д.







Материалы для изготовления детских книжек


- 1. Современные рекламные буклеты;**
 - 2. Картинки из раскрасок (как цветные, так и черно-белые);**
 - 3. Картинки из журналов, календарей, с интернета;**
 - 4. Самодельные рисунки;**
 - 5. Фотографии**
- 

II вид– детская фотокнижка

Фотографии ребенка и его близких обладают колоссальным потенциалом в развитии малышей.


Эти книжки могут содержать небольшие тексты о любимых игрушках, о семье, о том, как растет сам ребенок, что нового узнал, чему научился и т. д.





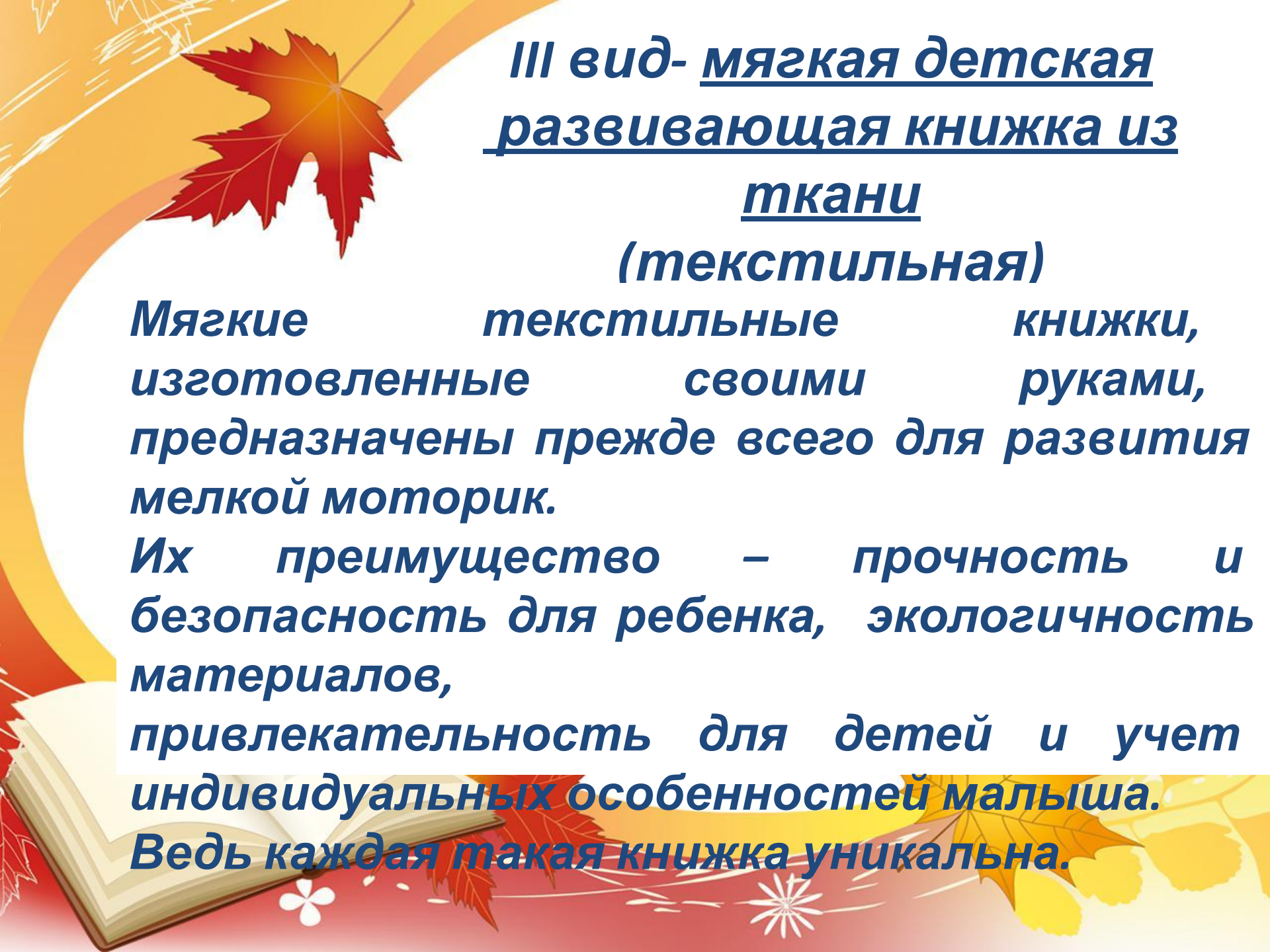
Варианты детских фотокнижек

- **Детская книга из альбома для рисования;**
- **Детская книга из фотоальбома;**
- **Детская книга в папке с файлами;**



Сначала режем огурцы

Режем помидоры




III вид- мягкая детская развивающая книжка из ткани

(текстильная)

Мягкие текстильные книжки, изготовленные своими руками, предназначены прежде всего для развития мелкой моторик.

Их преимущество – прочность и безопасность для ребенка, экологичность материалов, привлекательность для детей и учет индивидуальных особенностей малыша. Ведь каждая такая книжка уникальна.



**Материалы
для
создания
мягких
развивающ
их книжек**


- Звучащие элементы (пищалки, шуршалки, колокольчики, бубенчики);
- Разные наполнители (горох, гречка, синтепон, бусины, семена, камушки, крупная бусина, вшитая во внутрь детали);
- Предметы и геометрические фигуры разного цвета, формы и размера;
- Готовые аппликации с персонажами;
- Разная фактура материалов (флис, хлопок, лен, шелк, шерсть, бархат, шнуры, тесьма, бахрома)



Вместе - не тесно!



**Чтение хороша бесспорно книга
всегда приятно, вдвойне
приятно, если она сделана
собственными руками и вместе с
друзьями.**



- **Детская книга при всей ее внешней простоватости – вещь исключительно тонкая и не поверхностная. Лишь гениальному взгляду ребенка, лишь мудрому терпению взрослых доступны ее вершины. Удивительное искусство – детская книжка!**



*(Лев Токмаков,
народный художник
России)*

Благодарю
за внимание!

