



“6- ға көбейту және бөлу кестесі.”

Бастауыш сынып мұғалімі:

Сабақтың тақырыбы:

6-ға көбейту және бөлу кестесі.

Сабақтың мақсаты:

- Білімділік: Оқушылардың көбейту және бөлу кестесі туралы түсінігін қалыптастыру.
- Дамытушылық: Оқушылардың зейінін ойлау, зерде үрдісін дамыту, қиялын ұштап, қабілеттерін шыңдау. Шығармашылыққа жетелеу.
- Тәрбиелік: Оқушыны ізденуге, салыстыруға, жеке жұмыс, топ болып, бірлесе жұмыс істеуге, ұйымшылдыққа, ұқыптылыққа тәрбиелеу.

- Сабақтың көрнекілігі: Интерактивті тақта.
- Сабақтың түрі: Аралас, ойын сабақ
- Сабақтың әдісі: Сұрақ - жауап.
- Сабақтың барысы: 1 Ұйымдастыру кезеңі:

Оқушыларды түгендеу.

Назарын сабаққа аудару.

2 Үй тапсырмасын сұрау:

3 Өткенге шолу.



Жаңа сабақ.

Қызығушылығын ояту:
"Ой толғау" әдісі

1. Қосу амалының компоненттерін ата.
2. Азайту амалының компоненттерін ата.
3. Көбейту амалының компоненттерін ата.
4. Бөлу амалының компоненттерін ата.



6-ға көбейту және бөлу кестесі.

$$6 * 3$$

$$6 + 6$$

$$6 * 4$$

$$6 + 6 + 6$$

$$6 * 5$$

$$6 + 6 + 6 + 6$$

$$6 * 6$$

$$6 + 6 + 6 + 6 + 6$$

$$6 * 7$$

$$6 + 6 + 6 + 6 + 6 + 6$$

6-ға бөлу кестесі:

$36:6=$

себебі

$6*6=$

$42:6=$

себебі

$7*6=$

$48:6=$

себебі

$8*6=$

$54:6=$

себебі

$9*6=$

6-ға бөлу және көбейту кестесі.

$36 : 6 =$

себебі

$6 \cdot 6 =$

$42 : 6 =$

себебі

$7 \cdot 6 =$

$48 : 6 =$

себебі

$8 \cdot 6 =$



$54 : 6 =$

себебі

$9 \cdot 6 =$

“Топтастыру”

әдісі.



Тақтамен, оқулықпен жұмыс.

$$54 - x = 27$$

$$a + 39 = 156$$



Оқулықпен жұмыс.

8- мысал.

$$729+234=$$

$$500-264=$$

$$504+124=$$

$$1*6 =$$

$$6:6 =$$

$$6:1 =$$

$$(48-39)*6=$$


$$(19+17):6=$$

$$24:(3*2)=$$

$$20*6 =$$

$$60:6 =$$

$$360:6 =$$





Сергіу сәті.



Топпен жұмыс. «Кім тез ойлайды?» ойыны

$2*6$

$20*6$

$200*6$

$4*6$

$40*6$

$400*6$

$5*6$

$50*6$

$500*6$

$3*6$

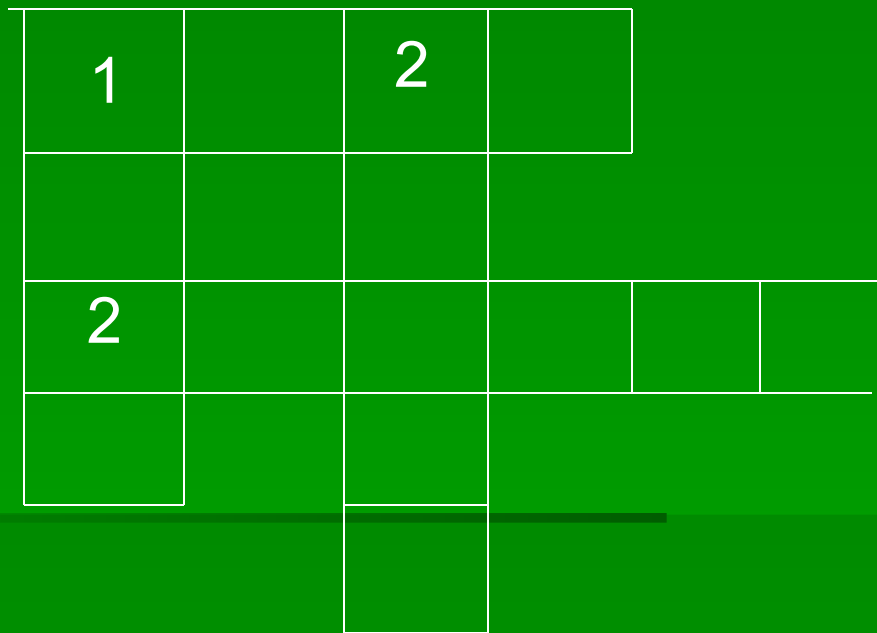
$30*6$

$300*6$

ҚЫЗЫҒУШЫЛЫҒЫН ОЯТУ:

«Кубизм» ойыны.

Сөзжұмбақ.



Көлденеңінең:

1. Аптаның бесінші күні.
2. Жыл басы.

Тігінен:

1. Аптадағы күн саны.
2. 12жыл.

Көріп
тамашалағандарыңызға
рахмет!