



## Занятие 3. СВОЙСТВА ПРЕДМЕТОВ


3

1 Дай название каждой картинке.



2

Найди, кто лишний?



3

Обведи игрушки синим цветом, а цветы — красным.





МОИ ДРУЗЬЯ

# ФИЗКУЛЬТМИНУТКА "МОИ ДРУЗЬЯ"

ПОВТОРЯЙ ЗА НАМИ!



МОИ ДРУЗЬЯ



МОИ ДРУЗЬЯ





МОИ ДРУЗЬЯ





МОИ ДРУЗЬЯ



МОИ ДРУЗЬЯ



МОИ ДРУЗЬЯ





МОИ ДРУЗЬЯ





МОИ ДРУЗЬЯ





МОИ ДРУЗЬЯ



МОИ ДРУЗЬЯ





МОИ ДРУЗЬЯ





МОИ ДРУЗЬЯ

Музыкальная нотация (линия нот)

Музыкальная нотация (линия нот)



МОИ ДРУЗЬЯ



МОИ ДРУЗЬЯ



МОИ ДРУЗЬЯ

**ЖЕЛАЕМ ЖИТЬ - НЕ УНЫВАТЬ,  
И ПРО ДРУЗЕЙ НЕ ЗАБЫВАТЬ!**



1

Рассмотри внимательно таблицу. Что ты замечаешь? Обведи предмет, который расположен во 2 строке и 3 столбце. Зачеркни не красный предмет 1 столбца. Сколько предметов можно зачеркнуть?











2









Что изменилось?




3

Какой фигуры не хватает? Нарисуй.



		
		
		?

		
		
		?

4 Объедини предметы в группы. Сколько групп получилось? Каждой группе предметов дай общее название.






5\* Раскрась палитры так, чтобы краски располагались одинаково.





# Занятие 4. СВОЙСТВА ПРЕДМЕТОВ

4 Объедини предметы в группы. Сколько групп получилось? Каждой группе предметов дай общее название.



**5**\* Раскрась палитры так, чтобы краски располагались одинаково.



Рисунки от