




Л.Я. Желтовская, О.Б. Калинина

Русский язык



Часть 1

Издательство «Астрель»



**нас, всё, у, сегодня,
получится!**

The background of the image is a dense, repeating pattern of yellow smiley faces. Each face is a simple circle with two black dots for eyes and a curved line for a smiling mouth. The faces are slightly offset from each other, creating a textured, overlapping effect.

**У нас сегодня
всё получится!**

ТЕБЕ Я ЖЕЛАЮ

УДАЧИ



Вставьте пропущенные
буквы в слова

кружево

орех

рецепт

монета

неделя

лебедь



Торт «Баунти»

Ингредиенты: Для теста: 150 гр.
сл. масла 1 желток 100 гр. сахара
1 пакетик разрыхлителя 2 ст.л.
какао 1 ст. муки



eoeeee

КОРЕНЬ

Корень

Подземная
часть
растения

Внутренняя,
находящаяся
в теле часть
зуба, волоса,
НОГТЯ

Часть
слова





ДОМИК

Тема урока:

Корень слова.

Однокоренные слова.





НАД ДОМОМ



ОТ ДОМА



ДОМ

К ДОМУ





1

2

3

ДОМ

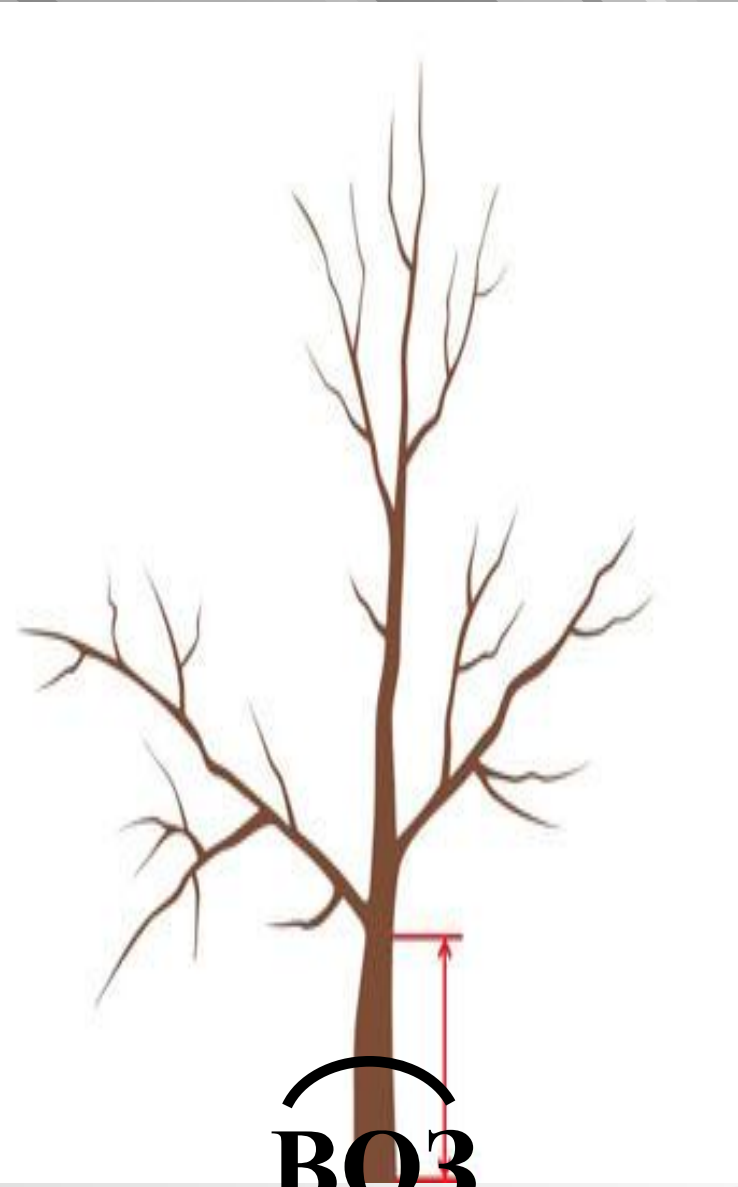
ДОМИК

ДОМИЩЕ



Проблемные вопросы

- Что такое корень?
- Роль корня в слове.
- Как выделить корень в слове?
- Признаки однокоренных слов.



BO3

Perspective



ВОЗ




SimpleTree_01

Признаки однокоренных слов

**1. Общая часть
(одинаковый корень)**

**2. Общее лексическое
значение**

- ФИЗМИНУТКА



САДОВОД

РАССАДА

САДОВНИК

ПОСАДКИ

САДИК

ПОСАДИЛИ

САД



Подведём итог урока:

- 1. Что такое корень?*
- 2. Роль корня в слове?*
- 3. Как выделить в слове корень?*
- 4. Какими признаками должны обладать однокоренные слова?*

Домашнее задание

«Вырастить
словесное дерево»
из корней:

1) -стол- 2) -лес-

Рефлексия

Дорисуйте человечка и покажите,
как для вас прошел урок.



всё было понятно



есть сомнения



ничего не понял

МОЛОДЦЫ!



Спасибо за урок!

