


**«ОРГАНИЗАЦИЯ ЦЕНТРОВ  
ОТДЫХА И УЕДИНЕНИЯ В  
ДЕТСКОМ САДУ В  
СООТВЕТСТВИИ С ФГОС ДО»**

**Выполнила:**

**Воспитатели МБДОУ №5 «Дельфин»**

**Илюхина Александра Анатольевна**



**Группа детского сада – пространство коллективной жизни. Здесь ребенок находится в условиях коллективных отношений, независимо от своего настроения, переживаний и событий. Бывает время, когда хочется остаться одному, со своими мыслями, настроением, переживаниями. Маленький ребенок также имеет на это право. В условиях детского сада решить это можно через создание центров уединения. Центр уединения, призван решать одну из задач стандарта дошкольного образования – создания благоприятных условий для реализации индивидуальной потребности ребенка в покое.**

## **ВИДЫ ЦЕНТРОВ УЕДИНЕНИЯ:**

- «Норка» (младший возраст)
- «Шатёр» (средний, старший возраст)
- «Ширма» (используется в любом возрасте, применяется там, где не позволяет пространство)

# **ТРЕБОВАНИЯ К ЦЕНТРУ**

## **УЕДИНЕНИЯ:**

- Центр уединения должен быть небольшого размера.

- Цвета, используемые в центре, должны быть пастельных оттенков, спокойными, не кричащими. Ребенок в нем должен отдыхать, а не дополнительно раздражаться агрессивными яркими тонами.

- Лучше всего, если он будет мобильным, а не стационарным.

Таким образом, малыш сам сможет обозначить границы именно "своего" уголка, передвинув ширму или задернув шторы, что создаст еще большее ощущение комфорта. При этом ребенок может самостоятельно проявить желание отправиться в уголок уединения, а может пойти туда по подсказке воспитателя: если педагог видит, что малыш чувствует себя дискомфортно, зажато или, напротив, ведет себя вызывающе, агрессивно.

## **НАПОЛНЯЕМОСТЬ ЦЕНТРА: (ПО ВОЗРАСТАМ)**

### **Младший и средний возраст:**

Центр уединения, как правило, наполняют предметами, к которым ребенок испытывает теплые чувства, которые ему близки.

Рекомендуется положить в него фотографии родных и близких, игрушечный телефон, по которому можно "позвонить" маме с папой.


Если позволяет форма уголка, его расположение, на стену можно повесить пейзажи, обладающие терапевтическим эффектом.

Всем известно, что сильным умиротворяющим свойством обладает вода, именно поэтому различные световые и шумовые водопады также займут достойное место в «нише уединения».

Обязательным атрибутом такого уголка будут мягкие, красивые подушки, на которые ребенок сможет прилечь отдохнуть и, к примеру, послушать плеер с расслабляющей музыкой (дуновение ветра, шум воды, пение птиц, звуки дождя). Желательно также «населить» уголок и мягкими игрушками.

## **СТАРШИЙ ВОЗРАСТ:**

**Полезно положить в центр уединения дидактические игры, шнуровки, пластилин и т. п. - все то, что способно отвлечь внимание ребенка на некоторое время.**



# НЕСТАНДАРТНОЕ ОБОРУДОВАНИЕ В УГОЛКЕ УЕДИНЕНИЯ

Отдельная категория игрушек и пособий уголка может быть направлена на то, чтобы ребенок смог выплеснуть все свои негативные эмоции.

С этой функцией отлично справятся:

- Подушки для битья.
- Коробочка «Спрячь все плохое».

В нее дети выбрасывают всю свою «злость и обиду» (сжав предварительно кулачки и собрав в них все, что накопилось «нехорошего»)

- «Островок примирения».

При возникновении конфликтных ситуаций, драк, ссор или споров дети должны зайти на этот "островок" (самодельный, красиво оформленный коврик) и решить свой конфликт по «Мирилке».

- «Коврик злости».

Помогает детям избавиться от возникшего внезапно чувства гнева. Он представляет собой обыкновенный коврик для прихожих с шероховатой поверхностью или связанный из грубых ниток, с небольшими разноцветными бантиками на нем. Ребенок снимает обувь, заходит на такой коврик и вытирает ножки до тех пор, пока ему не захочется улыбнуться.

• «Стаканчик для гнева».

Представляет собой красиво оформленный темный стакан. Если ребенок проявляет агрессию, воспитатель предлагает ему отойти в уголок уединения и оставить все нехорошие слова и мысли, всю свою злость, гнев в этом стаканчике. После чего ребенок имеет возможность выговориться, а стаканчик затем плотно закрывается и прячется.

К нестандартному оборудованию можно отнести и так называемые «уголки настроения», помогающие ребенку проработать и отпустить свои негативные эмоции:

• «Доска настроения»

Каждый ребенок в группе, при желании, может нарисовать на этой доске свое настроение, эмоции, переживаемые чувства и пр. Кроме того, дети могут рассмотреть иллюстрации, изображающие разные эмоции, поразмышлять и выбрать себе ту картинку, которая соответствует его текущему настроению.

• «Зеркало моего настроения»

Если у ребёнка плохое настроение, можно предложить ему сесть перед зеркалом, в уголке уединения, посмотреть на себя внимательно и улыбнуться. Настроение обязательно улучшится.

Стоит отметить, что содержимое уголка следует периодически обновлять, однако некоторые предметы должны находиться в уголке постоянно. Это будет придавать ребенку чувство уверенности и постоянства.




# НОРКА





# ШАТРЫ







Сирена Макс





уголок уединения



# ШИРМЫ













Мама Маши и Саши

© Страна Мастеров









**СПАСИБО ЗА ВНИМАНИЕ**