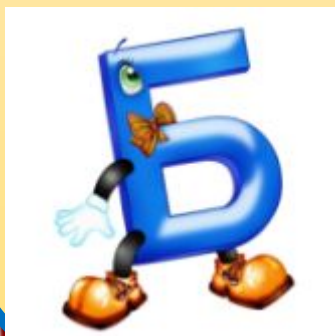



урок русского

языка



в 1 классе



# Отгадай загадку!

Буквы-значки, как бойцы на парад,  
В строгом порядке построились в  
ряд,

Каждый в условленном месте стоит  
И называется всё ...

# Алфавит





а л ф а в и т





Тема урока:

# «Алфави Т»»


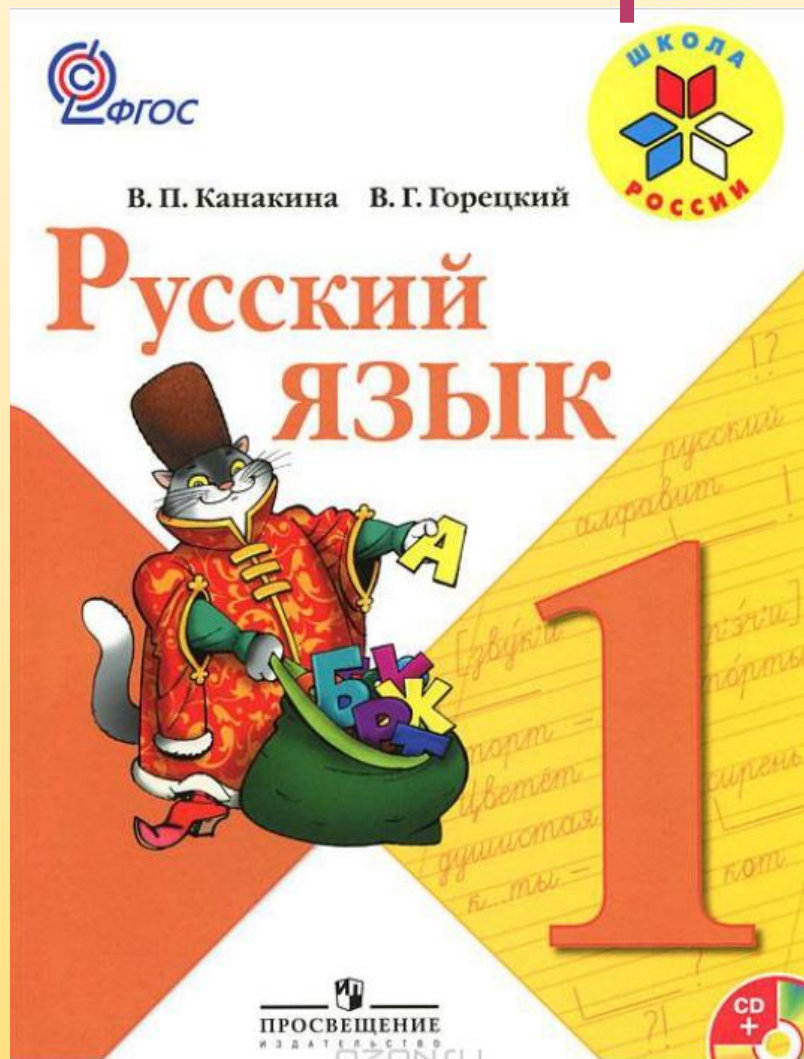


# План урока

- Узнать, что обозначает слово «алфавит»;
- для чего нужен алфавит, где его применяют;
- тренироваться в



# Страница 52.





Что такое  
алфавит?



Если расположить буквы в  
определённом порядке,  
получится **алфавит**





**Слово «алфавит»  
происходит из названий  
первых двух букв  
греческого алфавита –  
льфа и бета.**



# АЛФАВИТ

- расположение букв в определённом порядке



- ПОСЛЕДНЯЯ БУКВА В АЛФАВИТЕ.

Что такое алфавит?



Для чего нужен  
алфавит?







# АЛФАВИТ

1. Прочитай буквы русского алфавита.

Аа а	Бб бэ	Вв вэ	Гг гэ	Дд дэ	Ее е	Ёё ё
Жж жэ	Зз зэ	Ии и	Йй И краткое	Кк ка	Лл эль	Мм эм
Нн эн	Оо о	Пп пэ	Рр эр	Сс эс	Тт тэ	Уу у
Фф эф	Хх ха	Цц цэ	Чч че	Шш ша	Щщ ща	
Ъъ твёрдый знак	Ыы ы	Ьь мягкий знак	Ээ э	Юю ю	Яя я	





## Поработай в паре

Аа ? Вв ? Дд Ее ?  
Жж Зз Ии ? Кк Лл  
? Нн ? Пп Рр Сс  
Уу ? Хх ? Чч Шш  
ь ы ? Ээ Юю ?





# Тренировка в расстановке слов по алфавиту

**Словарь:** уч...ник,  
р...бята, дев...чка,  
с...бака, учит...ль,  
в...рона.



# Тренировка в расстановке слов по алфавиту

во.рон

дево.чк

ре.бята,


со.бака,

уче.ник,

учите.л



# Поработай в паре





# Расставьте пословицы в алфавитном порядке

4	Грамоте учиться всегда пригодится.
1	Азбука – к мудрости ступенька.
5	Делаешь наспех – сделаешь на смех.
2	Богатством ума не купишь.
3	Век живи – век учись.



Отдохнём!







# Запишите слова в алфавитном порядке

море

волна

остров

рыбы

пляж

волна

море

остров

пляж


рыбы



Библиотека школьника

Корней Иванович

Чуковский



# Чему научились?

- Узнали, что обозначает слово «алфавит»;
- для чего нужен алфавит, где его применяют;
- тренировались в





Поздравляю, ты знаешь  
алфавит!

