

**Декоративно-прикладное
творчество (лекажур)- как
средство духовно-
нравственного воспитания
младших школьников во
внеурочной деятельности**


Пакажур – лекало и ажур



- Фотографии детей



При создании композиций в технике лекажур используются различные инструменты – ножницы, кисти. Тут нет и не может быть четких правил – вам пригодится все, что поможет аккуратно склеить, разрезать и согнуть бумагу. В поделках используется офисная бумага, альбомные листы и т.д., прозрачная ткань. Лекала, клей - момент прозрачный.



"Об иконе Божией Матери "Неувядаемый Цвет".






На иконе «Неувядаемый Цвет» Пресвятая Богородица держит Своего Божественного Сына на одной руке, а в другой руке у Нее — цветок белой лилии. Этот цветок символически знаменует неувядаемый цвет девства и непорочности Пречистой Девы, к Которой так и обращается Святая Церковь: «Ты еси Корень девства и Неувядаемый Цвет чистоты».

Название иконы «Неувядаемый Цвет» связано с традицией воспевать Пресвятую Богородицу в словах Великого Акафиста.

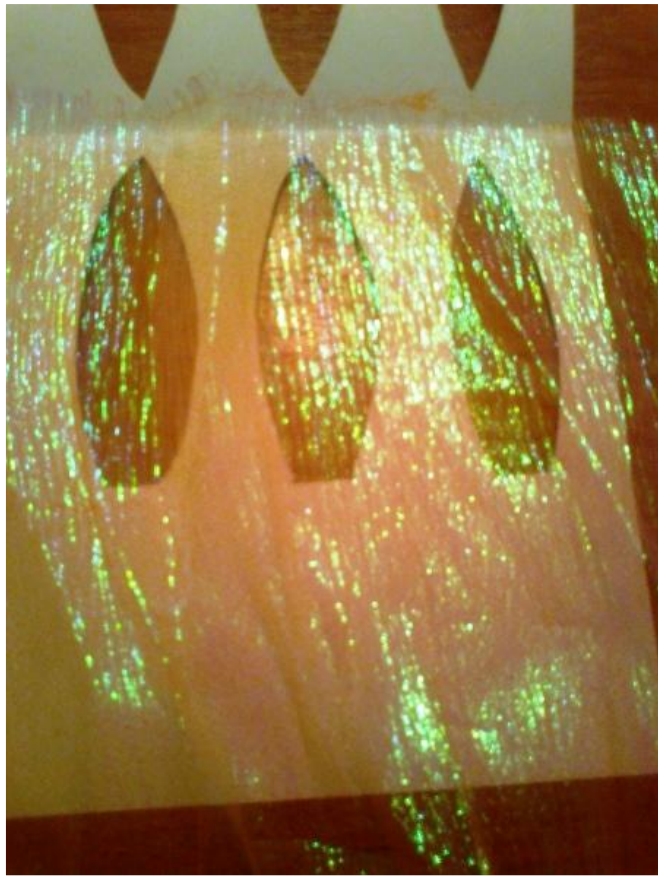
*ЛИЛИЯ — символ чистоты,
величия и невинности.*



1. Берем лист бумаги А-4, складываем его пополам.
2. Наносим трафаретом лепестки будущего цветка, от вас зависит его форма.
3. Вырезаем середину лепестка.



4. На одну из половинок приклеиваем лёгкую ткань (органзу, шифон и др.)
5. Даём клею подсохнуть и вырезаем, отступив от контура 0,3 – 0,5 мм.



**6. Делаем серединку цветка из бумаги и
наклеиваем на нее лепестки (5-6 шт.)**

**7. Придаём форму и наша работа
готова.**



«Иконе Божией Матери Неувядаемый Цвет»



*В море житейском, бурлящем
от гнева*

*Воды разверзлись и бездны
видны.*

*Но усмиряет его Приснодева -
В Лилии мощь Нерушимой
Стены.*

*Лилия райская, Божия Мати,
Радуйся, Неувядаемый цвет!
Кроткая, ты открываешь
объятья*

*Всем истомленным от
тягот и бед.*