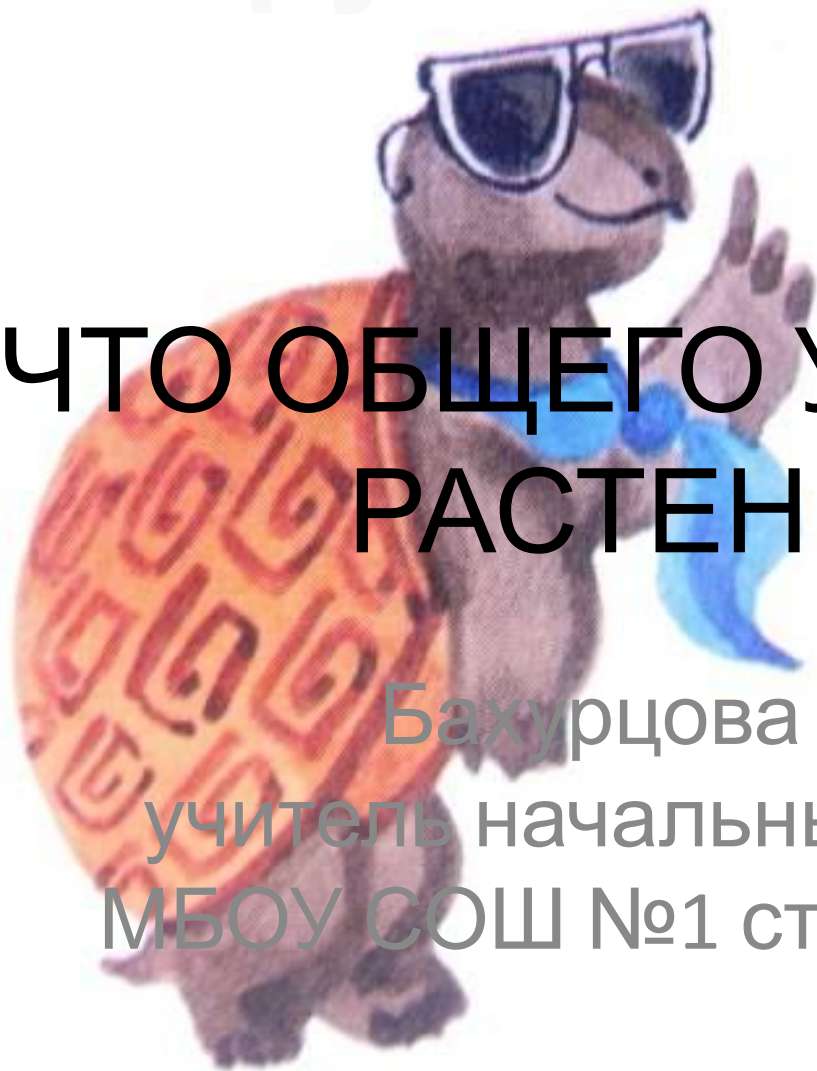



# Окружающий мир

## ЧТО ОБЩЕГО У РАЗНЫХ РАСТЕНИЙ?

Бахурцова И. А.  
учитель начальных классов  
МБОУ СОШ №1 ст. Гиагинская





# *растения*




# *Что общего у разных растений?*



1



2




3



Корень,  
стебель, лист,  
цветок,  
плод с  
семенами –  
*части*  
*растения.*



# ФИЗКУЛЬТМИНУТКА



# ОГУРЕЦ

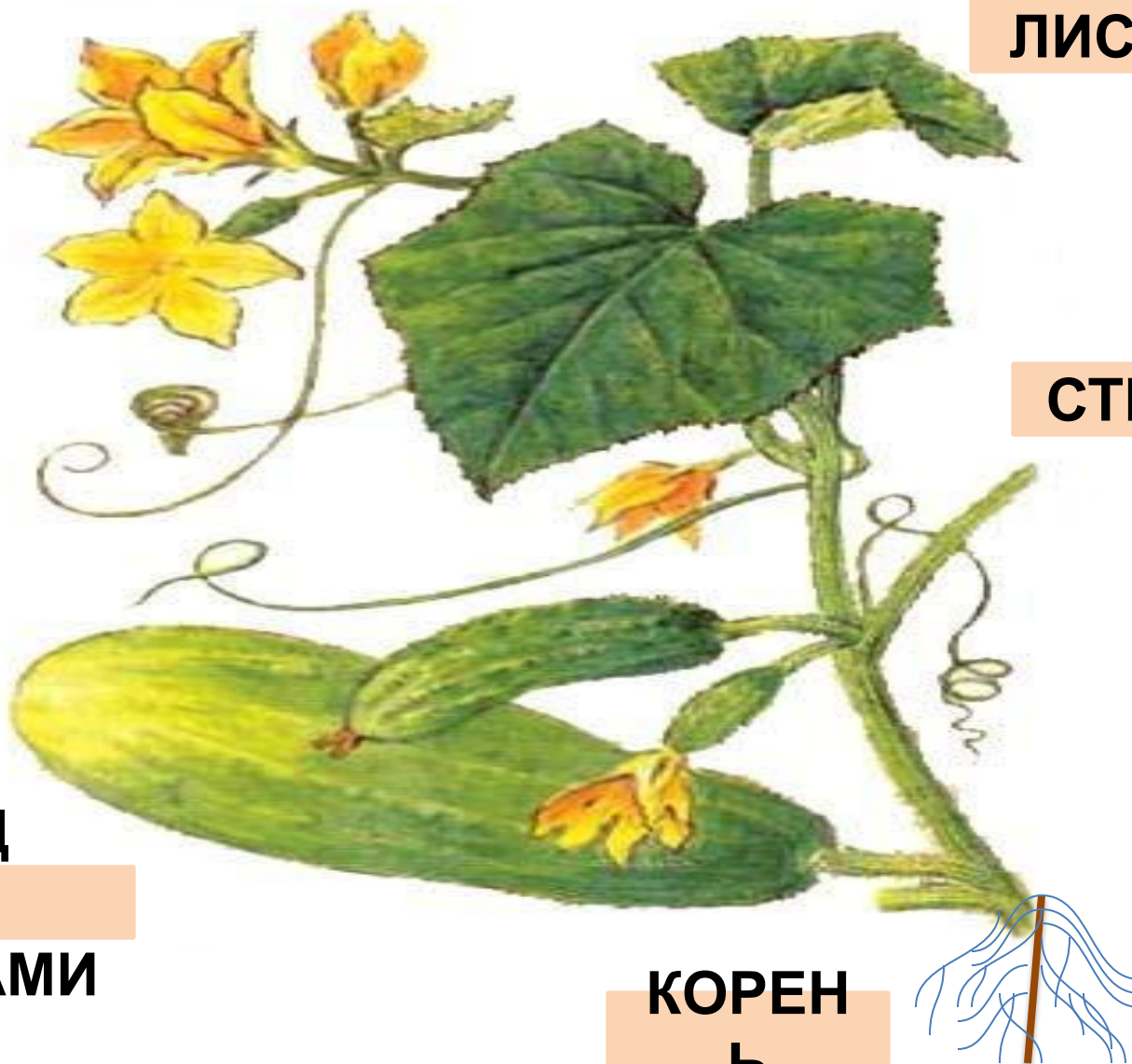
ЦВЕТО  
К

ЛИСТ

СТЕБЕЛЬ

ПЛОД  
С  
СЕМЕНАМИ

КОРЕН  
Ь



Семена растений могут быть заключены в плоды, стручки, коробочки.





У кокосовой пальмы вырастает несколько очень крупных, тяжёлых семян. А вот у одуванчика образуется несколько десятков лёгких семечек.



Плодовые деревья ,такие как вишня и слива, содержат внутри своих плодов по одному семечку, которое заключено в прочную скорлупу.



Арбузы и киви содержат множество семян в мякоти своих плодов.





*А вы знаете, что...*

*... у некоторых растений  
цветки собраны в группы.*

*Как называются эти  
группы?*

**Стр.23 в учебнике**



Почти у всех растений есть цветки. У многих цветки собраны в группы-соцветия.

Рассмотрите цветки тюльпана и клевера.



В центре большого цветка подсолнечника находятся сотни мельчайших цветочков. Из каждого такого цветочка образуется семечко.



Что общего у всех растений?  
Назовите эти части.

Научились ли вы  
находить эти части?

Можете ли вы их  
показать и назвать?



*Спасибо за работу!*





# Использованный материал:

Поурочные разработки по курсу "Окружающий мир": **1**  
класс: К учебно-метод. комплекту Плешакова А.А.

Яндекс –картинки <http://images.yandex.ru/>

Музыкальные файлы <http://vkontakte.ru/>