

СОХРАНИМ ПЕРВОЦВЕТЫ!

Презентация подготовлена
учителем начальных классов МБОУ лицея №38
г. Ставрополя Лысовой Н.Н.



Как только растает снег, на первых проталинах появляются первые весенние цветы – ***ПЕРВОЦВЕТЫ***. Это те растения, которые отваживаются пробиваться на первых проталинах.



Все растения, которые расцветают ранней весной, называют **ПЕРВОЦВЕТАМИ.**

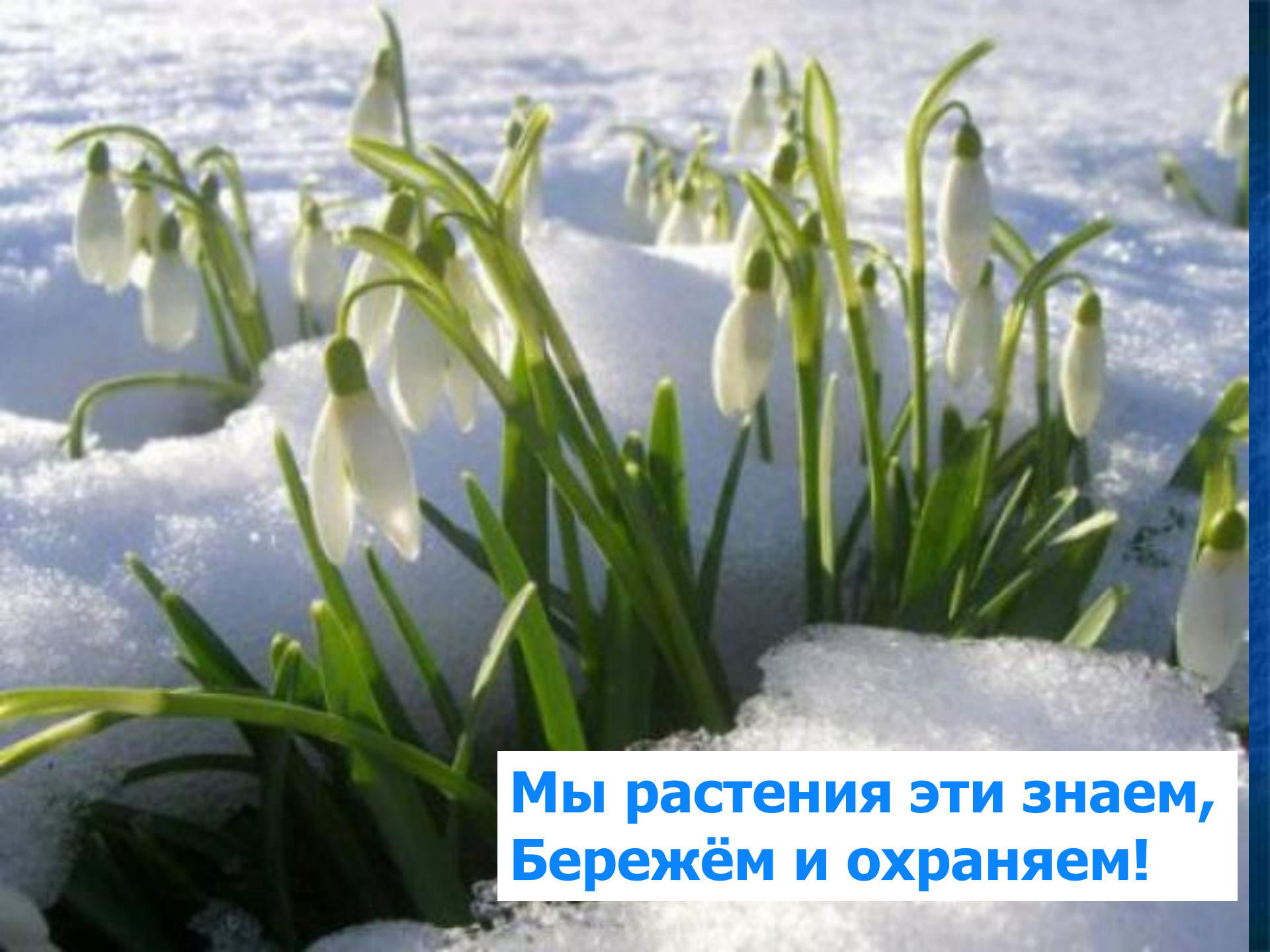
Они первыми появляются из-под снега, поэтому их ещё называют **ПОДСНЕЖНИКАМИ.**







**Цветок весны, идущий к нам по снегу, -
Простой цветок, но сколько он несет,
Добра и радости, и счастья человеку!
(В Иванов).**



**Мы растения эти знаем,
Бережём и охраняем!**

**Защитим
первоцветы!**



Улыбка весны...





***НЕ РВИТЕ ЦВЕТЫ!
НЕ РВИТЕ!***





КРАСИВЫЕ ЭТИ ПОЛЯ!











**НЕ УНИЧТОЖАЙТЕ
ПЕРВОЦВЕТЫ!**

**Они достойны жизни,
как и всё живое
на нашей планете!**







**Сорвав цветок, вы становитесь
соучастником их уничтожения!**



***ЛЮБИТЕ
РОДНУЮ ПРИРОДУ!***



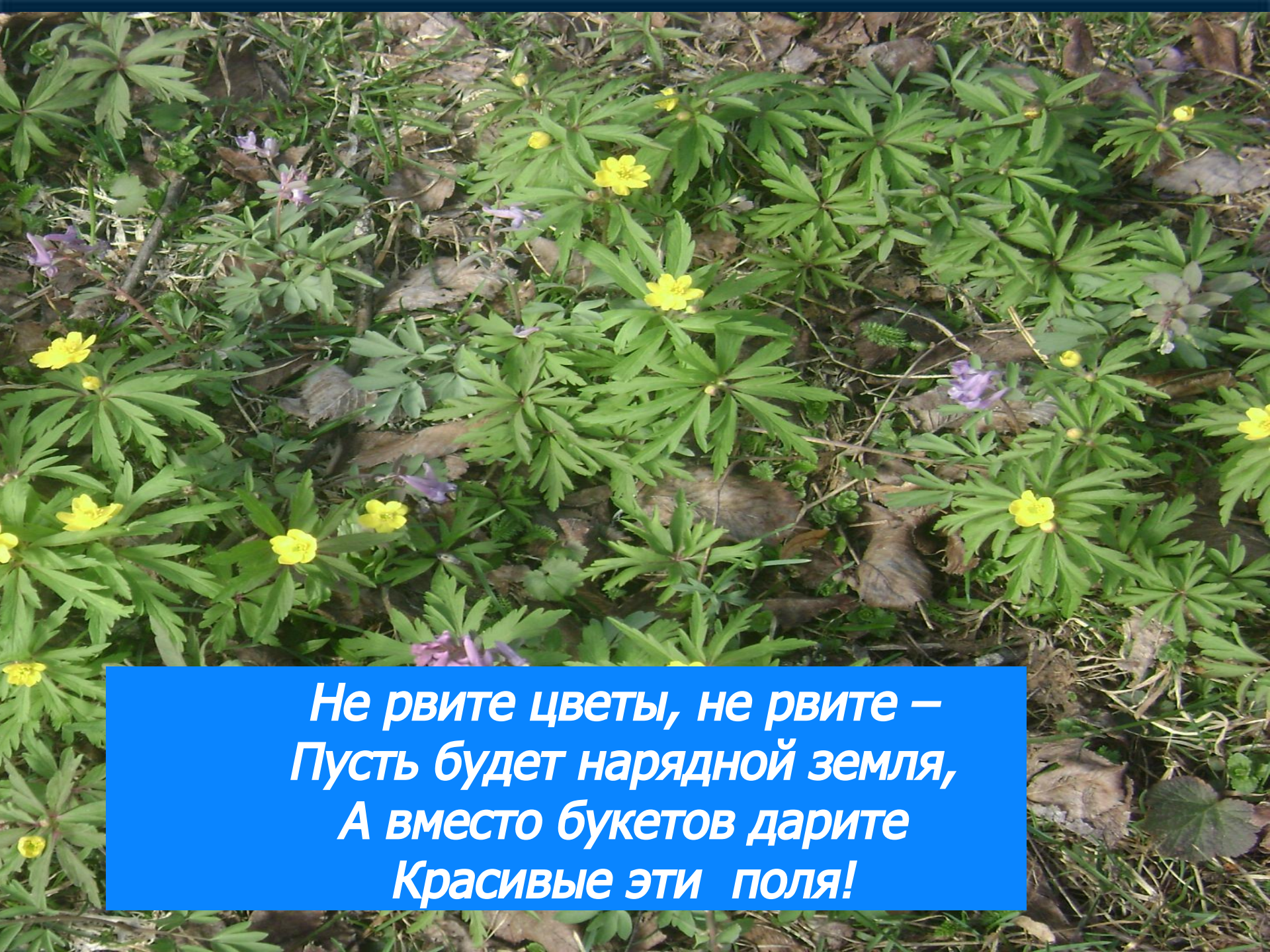


**На ваших глазах и по вашей вине
Эта красота может исчезнуть !**





Неужели обязательно рвать цветы, чтобы любоваться ими?

A photograph of a field of wildflowers. The foreground and middle ground are dominated by bright yellow flowers with five petals, interspersed with smaller purple flowers. The plants have green, deeply lobed leaves. The ground is covered with a mix of green vegetation and brown, dried leaves. The overall scene is a natural, untamed meadow.

*Не рвите цветы, не рвите —
Пусть будет нарядной земля,
А вместо букетов дарите
Красивые эти поля!*




Сохраните этот храм природы!

**Мы растения эти знаем,
бережем и охраняем.
В книгу Красную они
уже давно занесены.**

ландыш ветреница

медуница хохлатка



ПОМНИ ПРАВИЛА:

Не рви цветы в лесу, на лугу.

Пусть красивые растения остаются в природе.

Помни, что букеты можно составлять только из тех растений, которые выращены человеком.

Посади первоцветы в саду и ухаживай за ними.

Расскажи друзьям и близким об охране первоцветов.



Берегите первоцветы!

