

МБОУ «Манаскентская СОШ»
Карабудахкентского района

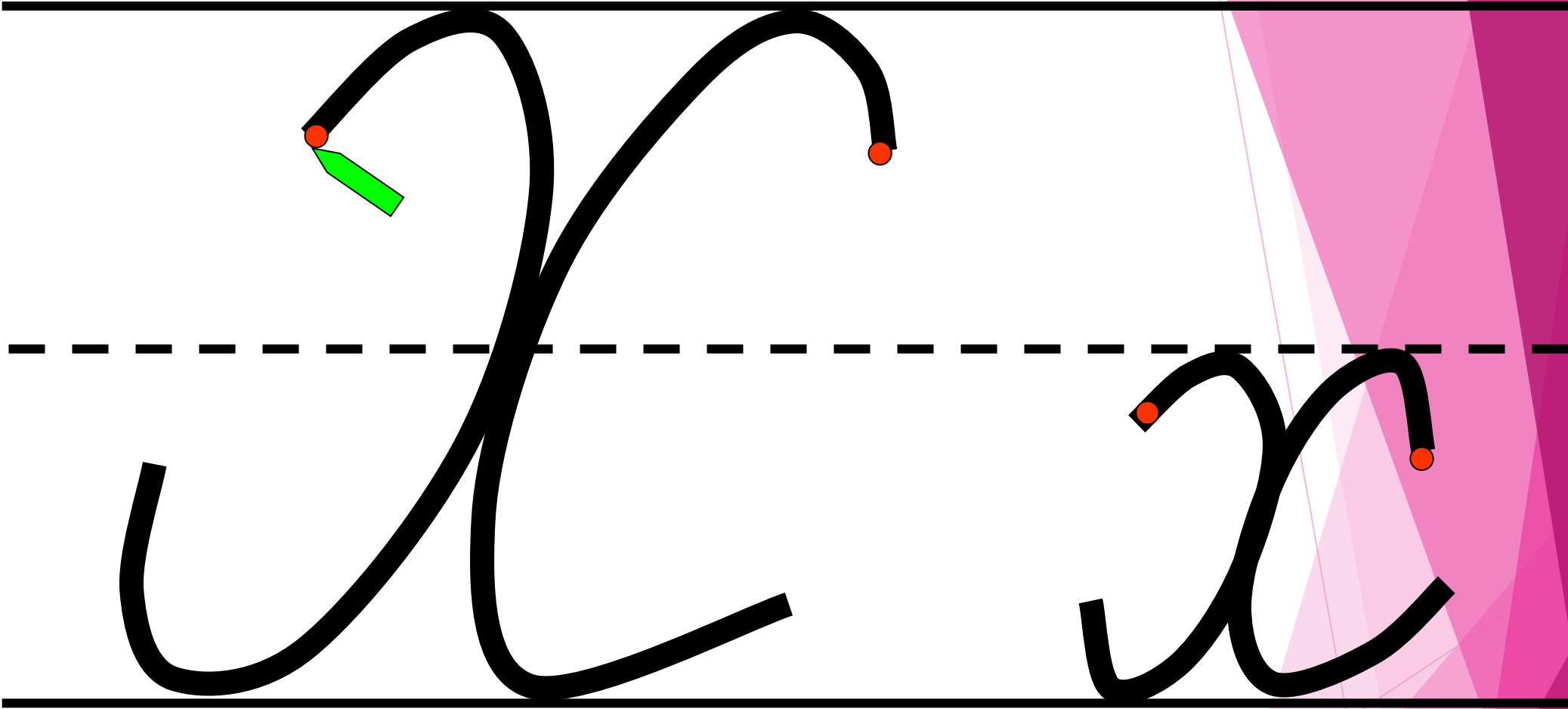
Русский язык

2 класс

учитель начальных классов
Муселемова Зарипат Сайпутдиновна

Минутка чистописания


Хохлатые хохотушки хохотом хохотали.





апрель

Галерея русских художников



Словарная работа

апрель

Словарная работа

а***прéль***


Страна Морфология



Тема урока: Предлог

- ▶ Цель урока: Выяснить, что такое предлог и определить его место в речи
- ▶ Задачи:
 - ▶ 1. Научиться...
 - ▶ 2. Узнать...
 - ▶ 3. Учиться...





1 открытие

- ▶ Предлог- это часть речи.



**Посмотрите, вот предлоги.
Так малы, но так важны!
Вы, ребята, постепенно
Все запомнить их должны!**



A green house with a red rooster weather vane on the roof and a utility pole to the right.

НА	НАД	ПО
ОКОЛО	У	РЯДОМ
ВОЗЛЕ	ПОДЛЕ	ПЕРЕД
В	ИЗ	С
ОТ	ДО	К
О	ОБ	ЗА
ЧЕРЕЗ	ПОД	ДЛЯ

*На полянке , у тропинки ,
Пробиваются травинки .
С бугорка ручей бежит ,
А под ёлкой снег лежит .*



2 открытие

- ▶ Предлоги служат для связи слов в предложении.
- ▶ Предлог- это служебная часть речи.



3 открытие

- ▶ К предлогам нельзя поставить вопрос.



Работа по учебнику

- ▶ Стр. 108, упр.184.



4 открытие

- ▶ Предлоги с другими частями речи пишутся раздельно.



Физкультминутка

Повторим основное:

1. Предлог – это часть речи .
2. Предлоги нужны для связи слов в предложении .
3. Предлог не изменяется, к нему нельзя поставить вопрос.
4. Предлоги со словами пишутся раздельно.



ПРЕДЛОГ

**ПРО
ЗА
ДО
ПЕРЕД**

ПРИЛАГАТЕЛЬНОЕ

**СИНИЙ
ТЁПЛЫЙ**

СУЩЕСТВИТЕЛЬНОЕ

**МЯЧ
ДОМ
ЁЖ**

ГЛАГОЛ

**ЛИЛ
ШЁЛ
МЫТЬ**

Классификация

Самостоятельная работа

КАРТОЧКА №1

- ▶ Списать скороговорку в тетрадь, подчеркнуть предлоги:

У Семёна с Саней в сетях сом с усами.

Карточка №2

- ▶ Объединить пары слов с помощью предлогов и записать в тетрадь:

***Выходить ... (дом); идти ... (лес);
заботиться ... (щенок).***

Карточка №3

- ▶ Исправить ошибки в предложениях. Правильно запиши их в тетрадь.

***Налесную тропку изкустов вы
скочил рябчик. Мяч за бросили всетку
ворот.***

Итог урока:

- ▶ 1. Научились ...
- ▶ 2. Узнали, что ...
- ▶ 3. Учились ...

Домашнее задание

1. Стр.109, упр. 186.
2. Знать правило на стр.109-110.

Оцени свою работу

Всё получилось!

**Только часть задания
выполнена верно**

**Не получилось так как
хотелось**

**Спасибо
за внимание!**