


Русский язык

2-класс





Урок № 17

Тема:

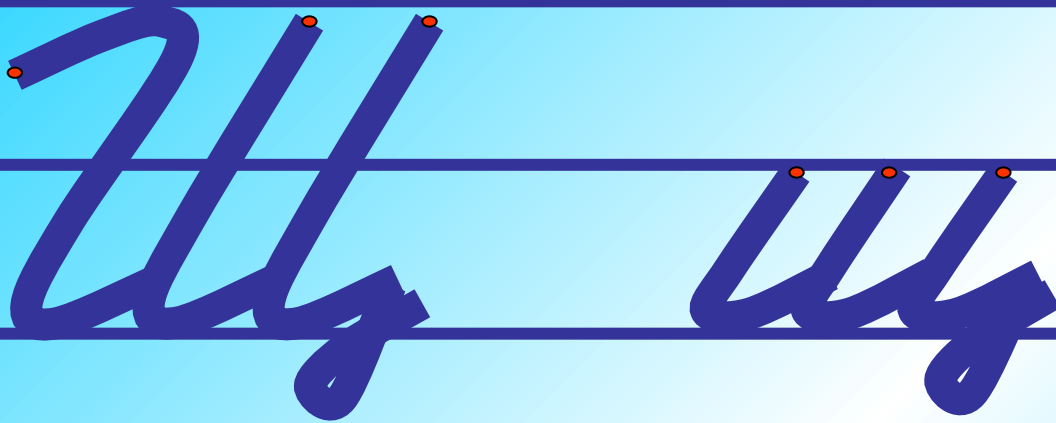
Сочетание ЧА, ЩА, ЧУ, ЩУ



Проверка домашнего задания



Чистописание



Щщ Ща Щу ша шу ще

Щётка, щека, щенок, щит.

Щетинистой щёткой щекотали
щенка.

Ч Щ

ЧА и **ЩА** пишете только
через **А!**

ЧУ и **ЩУ** пишете только
через **У!**

Спишите текст, вставляя пропущенные буквы

Ландыш...

Серёжа и Полина зашли в ч...щ... леса. Там цв...ли ландыш.... Хорош... эти ч...десные цв...ты! Они похож... на маленькие ч...шечки. Ландыш... любят расти в глуш.... Эти цветы занесены в красную книгу.

Спишите текст, вставляя пропущенные буквы

Ландыши.

Серёжа и Полина зашли в чащу леса. Там цвели ландыши. Хороши эти чудесные цветы! Они похожи на маленькие чашечки. Ландыши любят расти в глуши. Эти цветы занесены в красную книгу.

Физкультурная разминка

Буратино потянулся,
Раз – нагнулся,
Два – нагнулся,
Три – нагнулся.
Руки в сторону развел,
Ключик, видно, не нашел.
Чтобы ключик нам достать,
Нужно на носочки встать.



Выпишите все имена и разделите их на слоги.

**Белла, Боря и Булат
Бублики весь день едят.
Бобик крутится у ног:
«Бросьте хоть один кусок!»**

**Валентин и два Валеры
Васильки несут для Веры.
«Вы в неё влюбились, видно!» -
Вася им кричит ехидно.**



Выпишите все имена и разделите их на слоги.

Бел-ла, Бо-ря, Бу-лат, Ва-лен-тин, Вале-ры, Ве-ры, Ва-ся.

Запишите транскрипцию этого слова

Кувшин

[к] [у] [ф] [ш] [ы] [н]



**Запишите это слово в словарик.
Составьте с ним предложение.**

Кувшин




Запишите по памяти.

После уроков **О**лег поднял в **к**лас**с**е стуль**я**. **И**ра под**м**ел**а** пол. **М**аш**а** пол**и**ла ц**в**ет**ы**. **Я**ш**а** пр**о**тёр **д**ос**к**у. Учи**т**ель**н**и**ц**а по**х**вал**и**ла реб**я**т.



Задание на дом



Универсальное мультимедийное пособие по русскому языку 2 класс

Презентация является наглядно-иллюстративной основой к урокам по определённым темам, которые указаны во всех Программах начальных общеобразовательных школ.

Подобрала материал и создала презентацию:

Элла Евгеньевна Кузнецова

Нижний Новгород

2011 год

Адрес электронной почты: **Ella-Olcha@yandex.ru**

В презентации использованы фото и картинки с Интернет ресурсов: <http://yandex.ru/yandsearch>