

Сақта жолдың

Тәртібін



1-бөлім:


Топтың

таныстыруы






"Бағдаршам" туралы не білеміз?



*Бағдаршам –өмірімізді апаттан сақтандыратын жалғыз көмекшіміз. Оның сырын біліп, тілін алу баршамыздың міндетіміз. Бағдаршам-жол элементтерінің ішіндегі ең ерте қолданыла бастағаны. Қазір бағдаршамның жасы жүзден асып кетті. Оның кескін келбеті де құрылысы да әлденеше рет жаңарды. Ол жол қозғалысына қатысушыларға өз жарығымен бағыт сілтейді.*





**Қызыл  
көзін  
ашқанда,  
сынық  
сүйем  
баспа алға**

**Сары көзін  
ашқанда,  
қарап  
қалма  
аспанға**

**Жасыл  
көзін  
ашқанда,  
өте бергін  
жасқанба**



# «Бағдаршам»

ТОСЫ









# «Жол белгілері»



# Ескерту белгілері



1.11.1

Қауіпті бұрылыс



1.11.2



1.12.1

Қауіпті бұрылыстар



1.12.2



1.13

Тік еңіс



1.14

Тік өрлеу



1.15

Тайғақ жол



1.16

Тегіс емес жол



1.17

Қиыршық тас  
шашылған



1.18.1



1.18.2

Жолдың тарылуы



1.18.3



1.19

Екі жақты  
қозғалыс



1.20

Жаяу жүргінші  
өтпесі



1.21

Балалар



1.22

Велосипед жолым  
қиылыс

# Тыйым салу белгілері



3.5

Мотоциклдердің  
қозғалысына тыйым  
салынады



3.6

Тракторлардың  
қозғалысына  
тыйым салынады



3.19

Кері бұрылуға  
тыйым салынады



3.20

Басып озуға  
тыйым салынады



3.9

Велосипедпен  
қозғалысқа  
тыйым салынады



3.10

Жаяу жүргіншілердің  
қозғалысына  
тыйым салынады



3.27

Аялдауға тыйым  
салынады



3.28

Тұруға тыйым  
салынады



# Бағыт беретін белгілер



**4.1.1**  
Тіке қозғалыс



**4.1.2**  
Оңға қозғалыс



**4.1.3**  
Солға қозғалыс



**4.1.6**  
Оңға және солға  
қозғалыс



**4.2.1**  
Кедергіні оң  
жағынан  
айналып өту



**4.2.2**  
Кедергіні сол  
жағынан  
айналып өту



**4.4**  
Жеңіл автомобильдер  
қозғалысы



**4.5**  
Велосипед  
жолы



**4.6**  
Жаяу  
жүргіншілер  
жолы



# Көрсеткіш белгілері



5.14

Жеңіл таксилердің  
тұрақ орны



5.15

Тұрақ орны



5.16.1

Жаяу өтпе



5.16.2



5.11.1

Айналыс жасауға  
арналған орын



5.11.2

Айналыс жасауға  
арналған белдеу



5.12

Автобус пен (немесе)  
троллейбустың  
аялдау орны



5.13

Трамвайдың  
аялдау орны

«Жүргізуші»

ТОСЫ










МАШИННИКЪТ СЪЗНАВА  
ПОСЛЕДСТВИЕТО НА СВОЯ  
ДЕЛЪТ И СЕ СЪЖАЛИВА.



# «Қиылыстар»



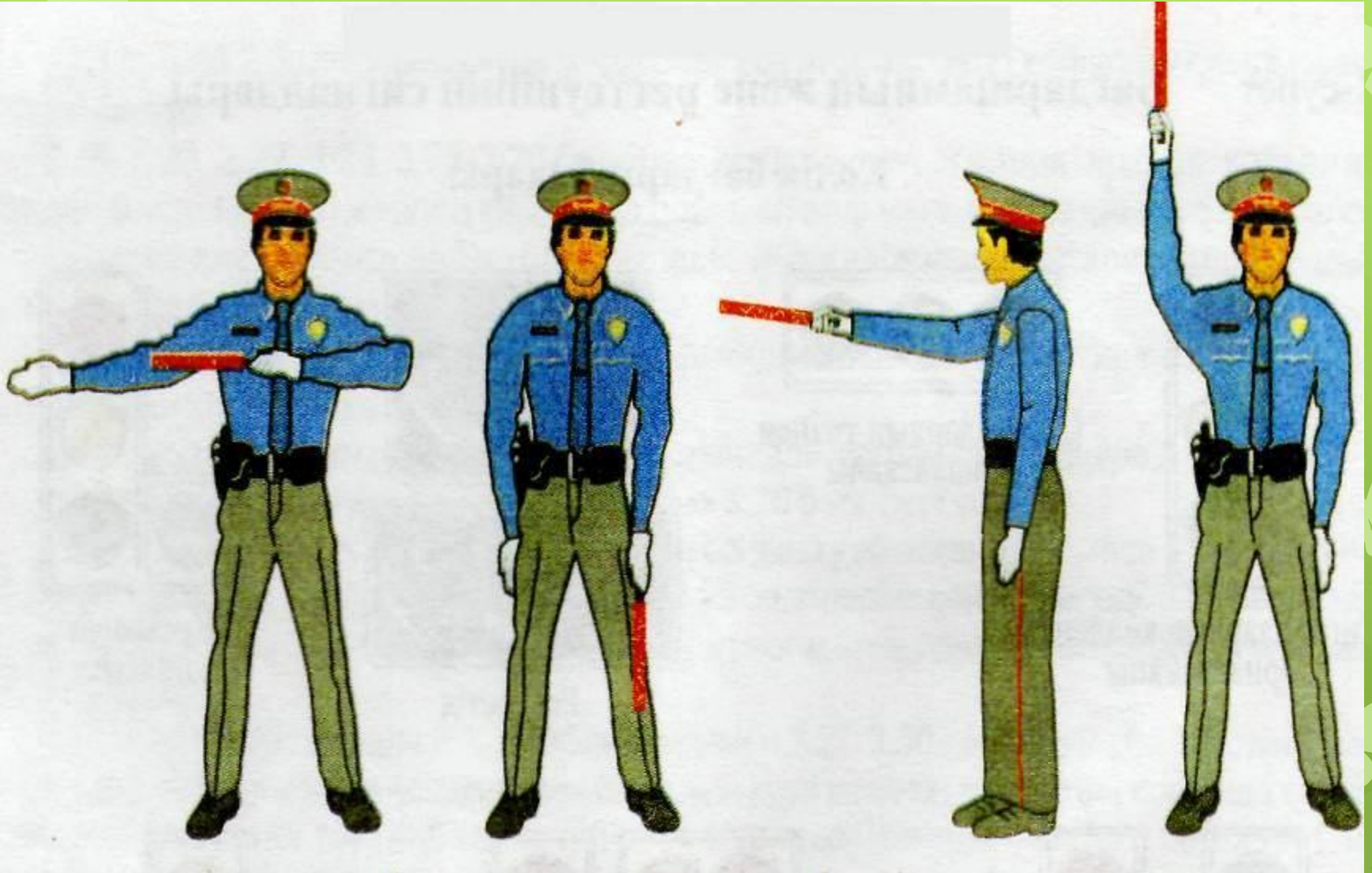








# Жол реттеуші





Көрініс:






Увеличить



































Шли из школы мы домой,  
Видим – знак над головой:  
Синий круг, велосипед,  
Ничего другого нет...



Велосипедная дорожка

**Разрешается движение только на велосипедах. По велосипедной дорожке могут двигаться также пешеходы, если нет тротуара или пешеходной дорожки.**







Қай көше, қай қалаға барсаңыз да,  
Қай ақыл өлшеміне салсаңыз да,  
Жол жүру ережесі заңды тәртіп-  
Ол ортақ үлкен, кіші, баршамызға







*Қорытынды:      Айналайын абайла  
                         Жан-жағыңа қарайла  
                         Жолда-жүру ережесін  
                         Есте сақта қалайда.*

*Міне, балалар, біз сендермен жолда қалай жүру керек екенін білеміз.  
Жол ережесін әрқашан есте сақтау керек.*

*Жол ережесін жақсы білсек өзімізді жол апатынан сақтаймыз.  
Ал енді осы ережелерді әрқашан орындап, аман болайық!*