



урок технологии

в 3 «А» классе

«Мир бабочек»



Шамонина Лариса  
Владимировна  
2015



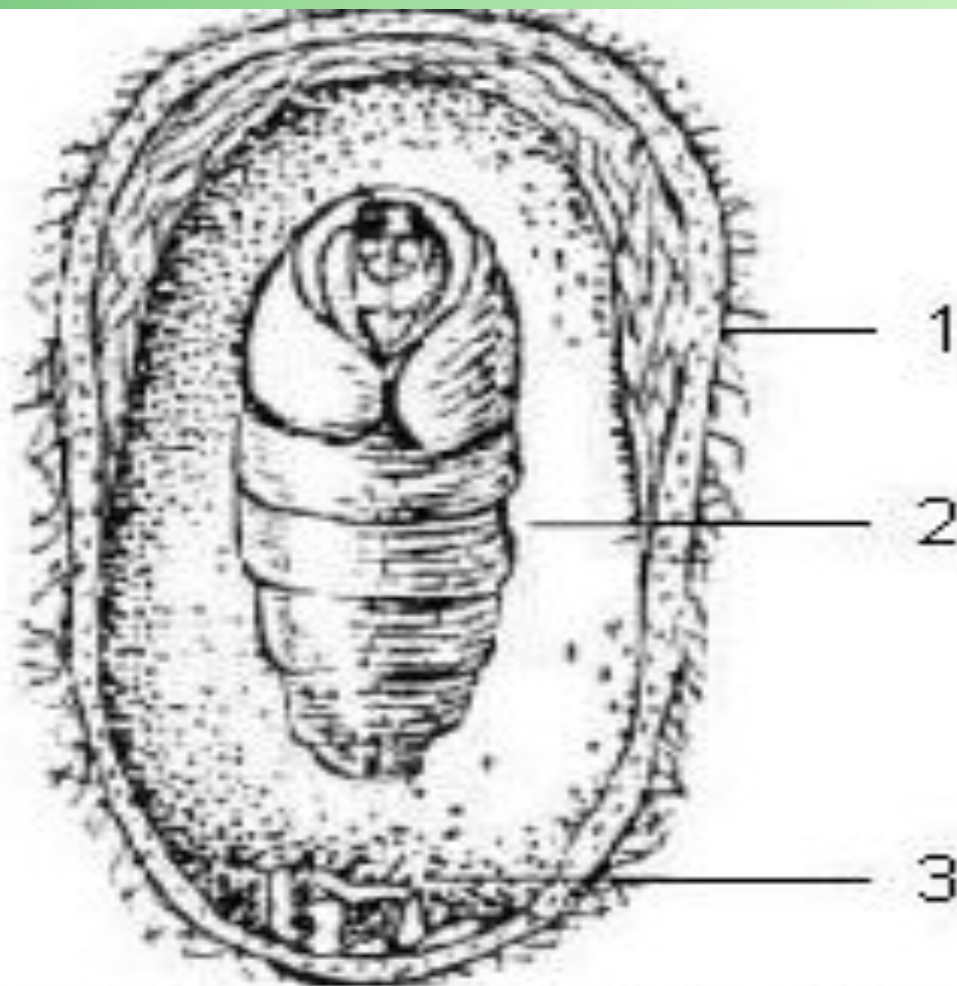


ЭНТОМОЛОГ -  
СПЕЦИАЛИСТ,  
КОТОРЫЙ ИЗУЧАЕТ  
НАСЕКОМЫХ



# Тутовый шелкопряд





### **Кокон тутового шелкопряда**

- 1 - шелковая оболочка
- 2 - куколка
- 3 - личиночная шкурка



# Южноамериканская тропическая совка






# Ацетозея



# Разнообразие бабочек





# Бабочки, занесенные в красную книгу



**АППОЛОН  
ОБЫКНОВЕННЫЙ**

**КРУПНОГЛАЗКА**



**БАБОЧКА - ОСЛИК**





# Наш кабинет мастерская, а мы все мастера



# Панно - декоративная картина, выполненная в разных техниках





# Задание:

ИЗГОТОВИТЬ  
бабочек в разных  
техниках и  
СОЗДАТЬ ПАННО



# Правила работы в парах

- ✓ Работай вместе
- ✓ Работай тихо
- ✓ Если надо помощи соседу
- ✓ Будь вежлив





Клей в рот не брать,  
Ножницами не махать




# Физминутка.

*Утром бабочка проснулась  
Улыбнулась, потянулась  
Раз – росой она умылась  
Два – изящно покружилась  
Три – нагнулась и присела,  
На четыре – улетела.*






# Раскрась бабочку пластилином





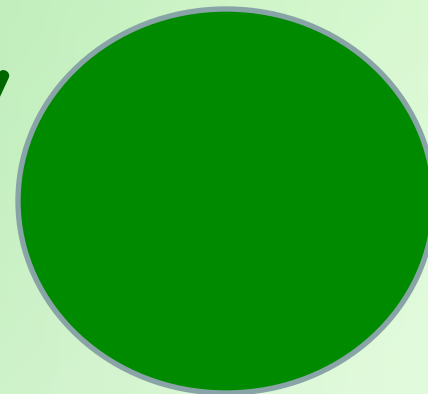
# Сложи бабочку из страницы журнала







# Раскрась бабочку салфетками



# Выполни бабочку в технике оригами





# Бабочки в интерьере





**В нашей мастерской трудятся  
самые лучшие мастера!**

